

# 平成22年度 中心商店街通行量調査結果 データ編

## 【目次】

### 調査地点別通行量

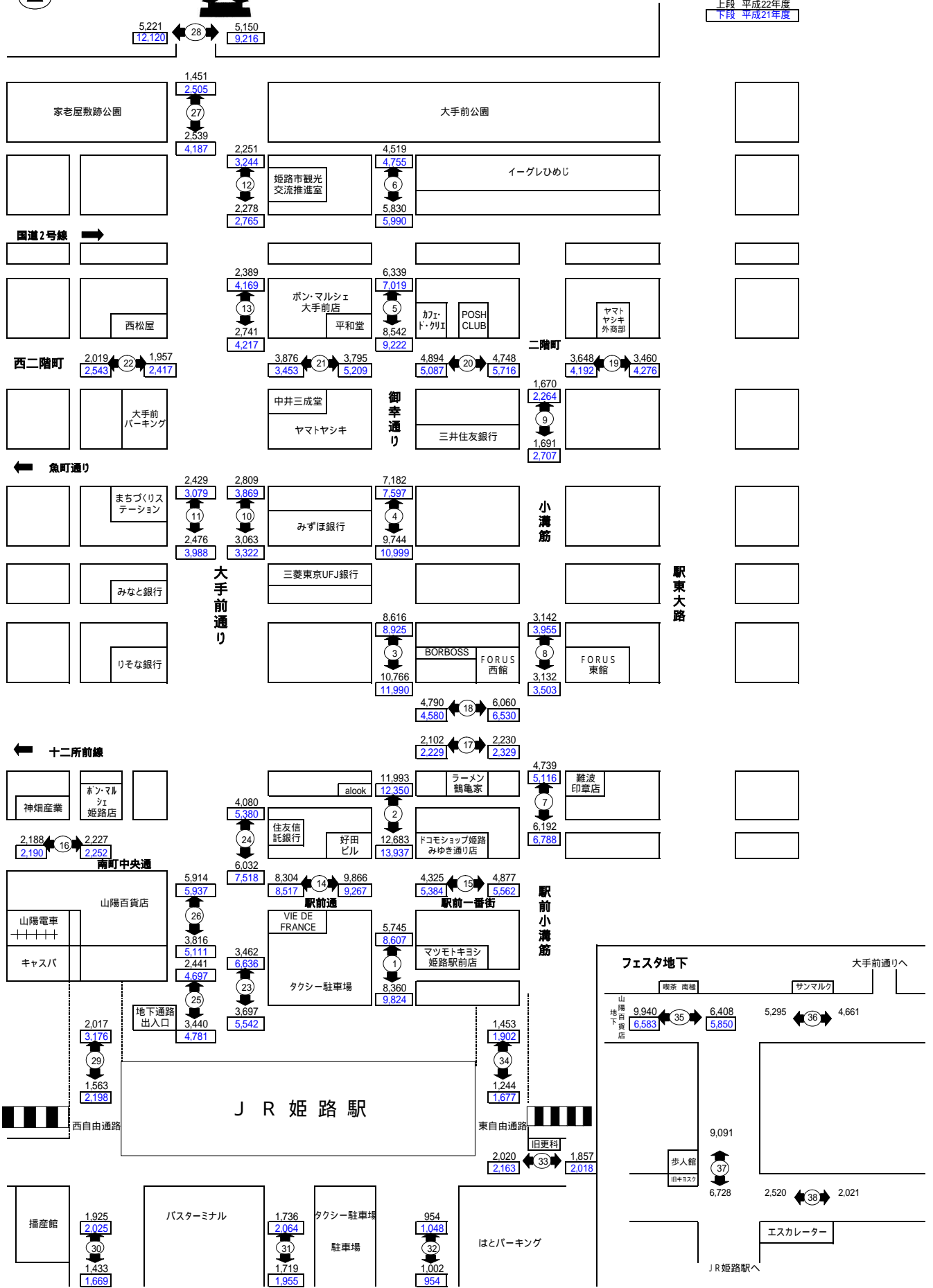
#### (調査地点別)

|                          |    |   |
|--------------------------|----|---|
| 駅前商店街(マツモトキヨシ姫路駅前店前)     | 1  | 頁 |
| 駅前商店街(alook前)            | 2  | 頁 |
| 御幸通商店街(BORBOSS前)         | 3  | 頁 |
| 御幸通商店街(みずほ銀行東)           | 4  | 頁 |
| 御幸通商店街(カフェ・ド・クリエ西)       | 5  | 頁 |
| 本町商店街(イーグレひめじ西)          | 6  | 項 |
| 駅前小溝商店街(難波印章店前)          | 7  | 頁 |
| 小溝筋商店街(FORUS西館東)         | 8  | 頁 |
| 小溝筋商店街(三井住友銀行東)          | 9  | 頁 |
| 大手前通り・東(みずほ銀行西)          | 10 | 頁 |
| 大手前通り・西(まちづくりステーション東)    | 11 | 頁 |
| 大手前通り・東(姫路市観光交流推進室前)     | 12 | 頁 |
| 一番街商店街(ドコモショップ姫路みゆき通り店南) | 13 | 頁 |
| 駅前通商店会(VIE DE FRANCE前)   | 14 | 頁 |
| 大手前通り・東(ボン・マルシェ大手前店西)    | 15 | 頁 |
| 南町中央通商店街(神畑産業南)          | 16 | 頁 |
| 銀座商店街(ラーメン鶴亀家前)          | 17 | 頁 |
| 銀座商店街(FORUS西館南)          | 18 | 頁 |
| 二階町商店街(ヤマトヤシキ外商部前)       | 19 | 頁 |
| 二階町商店街(POSH CLUB前)       | 20 | 頁 |
| 二階町商店街(ヤマトヤシキ北)          | 21 | 頁 |
| 西二階町商店街(西松屋南)            | 22 | 頁 |
| 大手前通り・東(姫路駅ビル前)          | 23 | 頁 |
| 大手前通り・東(住友信託銀行前)         | 24 | 頁 |
| 地下通路出入口                  | 25 | 頁 |
| 大手前通り・西(山陽百貨店前)          | 26 | 頁 |
| 大手前通り・西(家老屋敷公園前)         | 27 | 頁 |
| 姫路城大手門                   | 28 | 頁 |
| 駅西歩道橋                    | 29 | 頁 |
| JR姫路駅南(播産館前)             | 30 | 頁 |
| JR姫路駅南(バスターミナル)          | 31 | 頁 |
| JR姫路駅南(はとパーキング前)         | 32 | 頁 |
| JR姫路駅南(旧更科前)             | 33 | 頁 |
| JR姫路駅・東自由通路              | 34 | 頁 |
| フェスタ(喫茶南極前)              | 35 | 頁 |
| フェスタ(サンマルク前)             | 36 | 頁 |
| フェスタ(歩人館前)               | 37 | 頁 |
| フェスタ(エスカレーター前)           | 38 | 頁 |

( )平成21年度までは姫路商工会議所のデータを参照

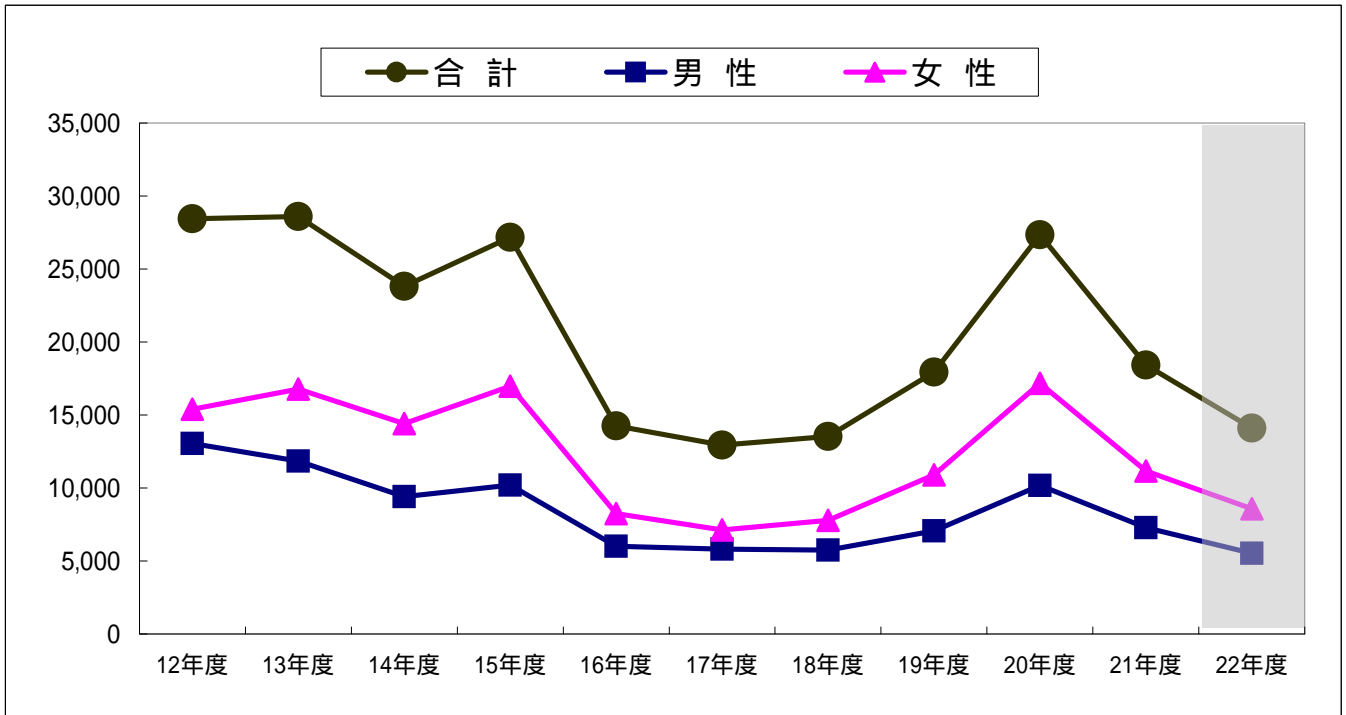


# 調査地点別通行量(単位:人)



1 駅前商店街(マツモトキヨシ姫路駅前店前)

【推移グラフ】



【推移データ】

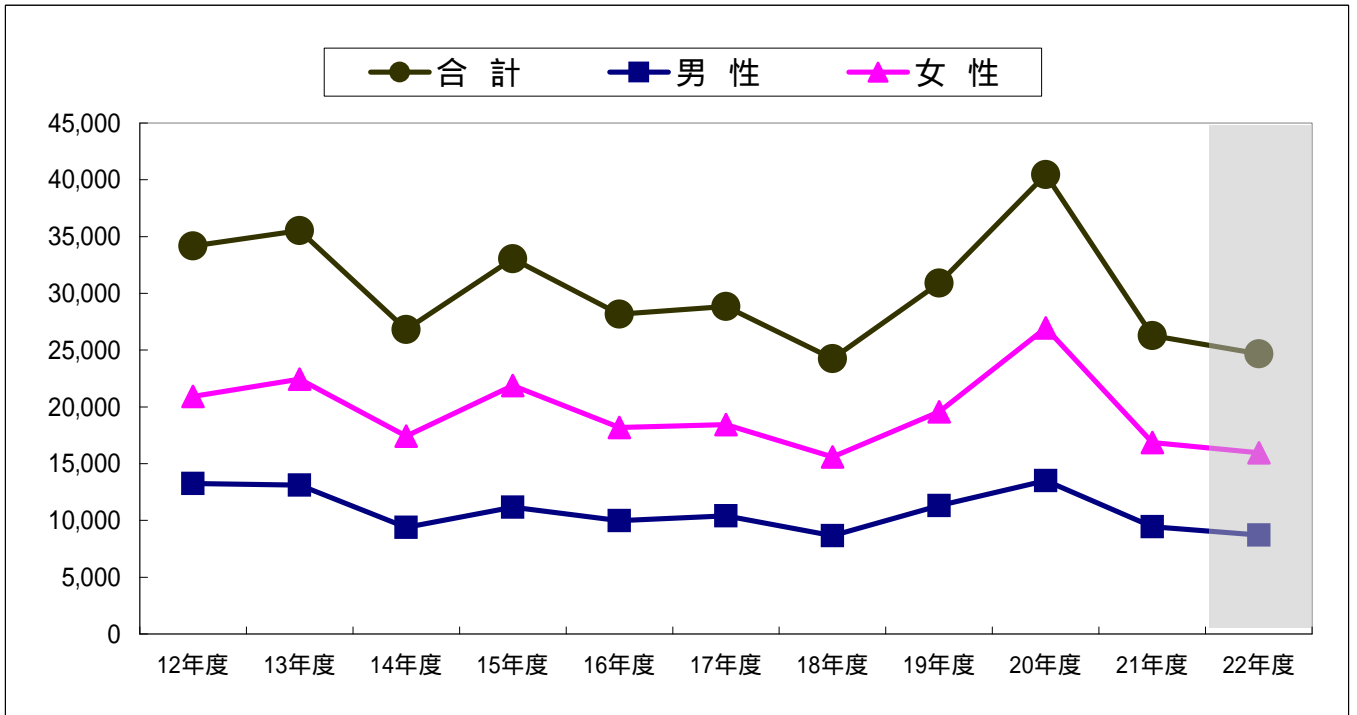
(単位:人、%)

|    | 12年度   | 13年度   | 14年度   | 15年度   | 16年度   | 17年度   | 18年度   | 19年度   | 20年度   | 21年度   | 22年度   | 前年度比増減率 |
|----|--------|--------|--------|--------|--------|--------|--------|--------|--------|--------|--------|---------|
|    | 合計     | 28,445 | 28,607 | 23,807 | 27,181 | 14,257 | 12,944 | 13,540 | 17,943 | 27,355 | 18,431 | 14,105  |
| 男性 | 13,059 | 11,837 | 9,406  | 10,206 | 6,008  | 5,814  | 5,755  | 7,051  | 10,181 | 7,276  | 5,529  | 24.0    |
| 女性 | 15,386 | 16,770 | 14,401 | 16,975 | 8,249  | 7,130  | 7,785  | 10,892 | 17,174 | 11,155 | 8,576  | 23.1    |

【今回データ】

| 時間帯           | 進行方向          | 男性    | 女性    | 計      |
|---------------|---------------|-------|-------|--------|
| 合計            |               | 5,529 | 8,576 | 14,105 |
|               | 10:00 ~ 11:00 |       |       |        |
| 10:00 ~ 11:00 | 南行            | 264   | 270   | 534    |
|               | 北行            | 212   | 333   | 545    |
| 11:00 ~ 12:00 | 南行            | 333   | 392   | 725    |
|               | 北行            | 242   | 476   | 718    |
| 12:00 ~ 13:00 | 南行            | 438   | 548   | 986    |
|               | 北行            | 287   | 408   | 695    |
| 13:00 ~ 14:00 | 南行            | 434   | 675   | 1,109  |
|               | 北行            | 332   | 563   | 895    |
| 14:00 ~ 15:00 | 南行            | 459   | 812   | 1,271  |
|               | 北行            | 294   | 519   | 813    |
| 15:00 ~ 16:00 | 南行            | 422   | 849   | 1,271  |
|               | 北行            | 273   | 498   | 771    |
| 16:00 ~ 17:00 | 南行            | 527   | 834   | 1,361  |
|               | 北行            | 342   | 422   | 764    |
| 17:00 ~ 18:00 | 南行            | 401   | 702   | 1,103  |
|               | 北行            | 269   | 275   | 544    |
| 進行方向別         | 南行            | 3,278 | 5,082 | 8,360  |
|               | 北行            | 2,251 | 3,494 | 5,745  |

【推移グラフ】



【推移データ】

(単位:人、%)

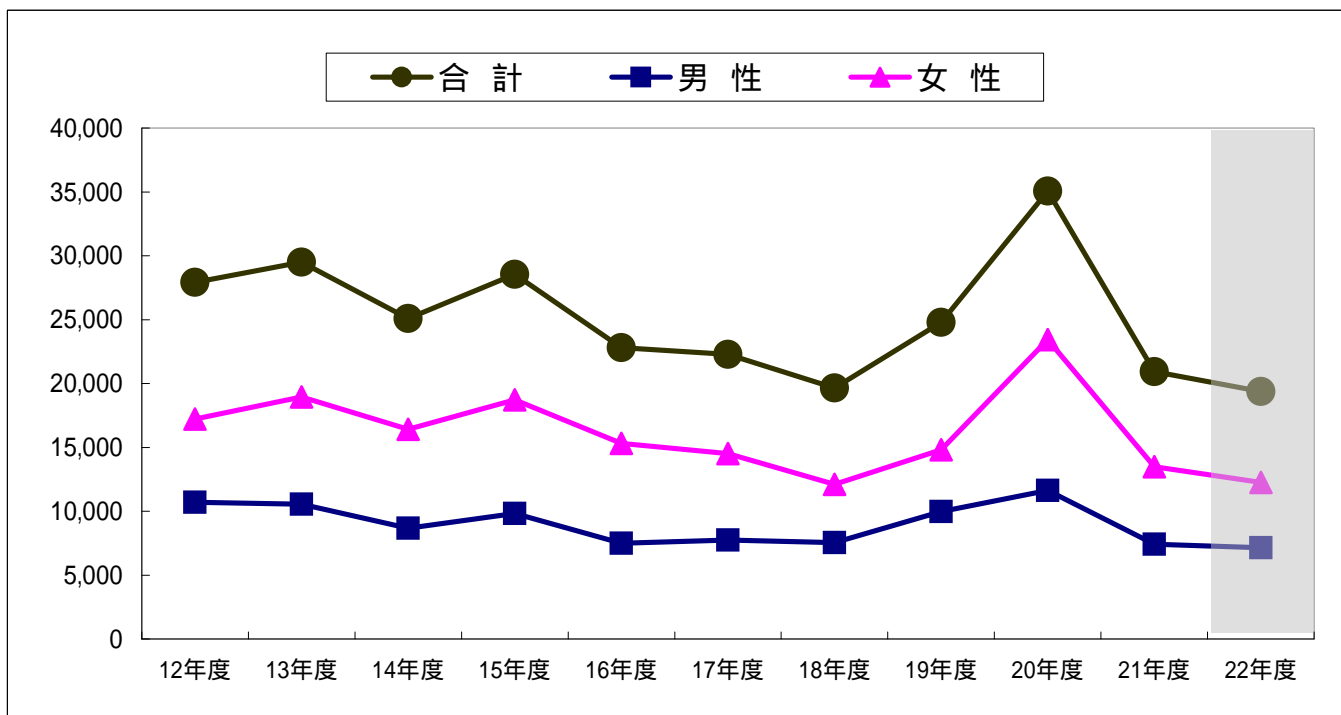
|    | 12年度   | 13年度   | 14年度   | 15年度   | 16年度   | 17年度   | 18年度   | 19年度   | 20年度   | 21年度   | 22年度   | 前年度比増減率 |
|----|--------|--------|--------|--------|--------|--------|--------|--------|--------|--------|--------|---------|
|    | 合計     | 34,186 | 35,536 | 26,804 | 33,054 | 28,163 | 28,851 | 24,254 | 30,889 | 40,474 | 26,287 | 24,676  |
| 男性 | 13,253 | 13,102 | 9,393  | 11,167 | 9,971  | 10,412 | 8,668  | 11,317 | 13,514 | 9,435  | 8,704  | 7.7     |
| 女性 | 20,933 | 22,434 | 17,411 | 21,887 | 18,192 | 18,439 | 15,586 | 19,572 | 26,960 | 16,852 | 15,972 | 5.2     |

【今回データ】

| 時間帯           | 進行方向          | 男性    | 女性     | 計      |
|---------------|---------------|-------|--------|--------|
| 合計            |               | 8,704 | 15,972 | 24,676 |
|               | 10:00 ~ 11:00 |       |        |        |
| 10:00 ~ 11:00 | 南行            | 444   | 374    | 818    |
|               | 北行            | 432   | 803    | 1,235  |
| 11:00 ~ 12:00 | 南行            | 519   | 716    | 1,235  |
|               | 北行            | 459   | 999    | 1,458  |
| 12:00 ~ 13:00 | 南行            | 719   | 978    | 1,697  |
|               | 北行            | 515   | 1,050  | 1,565  |
| 13:00 ~ 14:00 | 南行            | 647   | 1,277  | 1,924  |
|               | 北行            | 561   | 1,209  | 1,770  |
| 14:00 ~ 15:00 | 南行            | 654   | 1,319  | 1,973  |
|               | 北行            | 578   | 1,136  | 1,714  |
| 15:00 ~ 16:00 | 南行            | 588   | 1,350  | 1,938  |
|               | 北行            | 528   | 1,122  | 1,650  |
| 16:00 ~ 17:00 | 南行            | 548   | 1,115  | 1,663  |
|               | 北行            | 515   | 888    | 1,403  |
| 17:00 ~ 18:00 | 南行            | 527   | 908    | 1,435  |
|               | 北行            | 470   | 728    | 1,198  |
| 進行方向別         | 南行            | 4,646 | 8,037  | 12,683 |
|               | 北行            | 4,058 | 7,935  | 11,993 |

### 3 御幸通商店街 (BORBOSS前)

【推移グラフ】



【推移データ】

(単位:人、%)

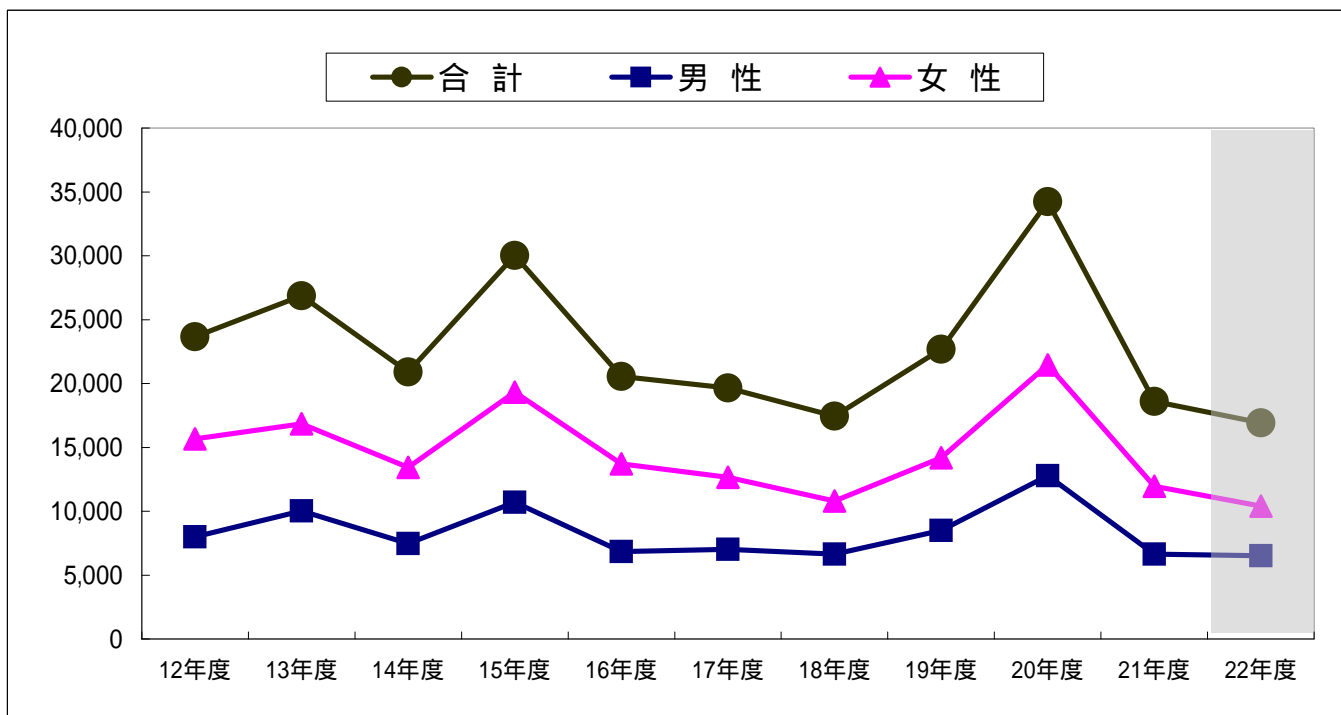
|    | 12年度   | 13年度   | 14年度   | 15年度   | 16年度   | 17年度   | 18年度   | 19年度   | 20年度   | 21年度   | 22年度   | 前年度比増減率 |
|----|--------|--------|--------|--------|--------|--------|--------|--------|--------|--------|--------|---------|
|    | 合計     | 27,909 | 29,497 | 25,088 | 28,545 | 22,808 | 22,269 | 19,654 | 24,799 | 35,075 | 20,915 | 19,382  |
| 男性 | 10,691 | 10,549 | 8,673  | 9,832  | 7,504  | 7,746  | 7,548  | 9,981  | 11,641 | 7,420  | 7,134  | 3.9     |
| 女性 | 17,218 | 18,948 | 16,415 | 18,713 | 15,304 | 14,523 | 12,106 | 14,818 | 23,434 | 13,495 | 12,248 | 9.2     |

【今回データ】

| 時間帯           | 進行方向 | 男性    | 女性     | 計      |
|---------------|------|-------|--------|--------|
| 合計            |      | 7,134 | 12,248 | 19,382 |
| 10:00 ~ 11:00 | 南行   | 450   | 390    | 840    |
|               | 北行   | 417   | 728    | 1,145  |
| 11:00 ~ 12:00 | 南行   | 537   | 705    | 1,242  |
|               | 北行   | 368   | 728    | 1,096  |
| 12:00 ~ 13:00 | 南行   | 689   | 1,056  | 1,745  |
|               | 北行   | 393   | 792    | 1,185  |
| 13:00 ~ 14:00 | 南行   | 521   | 1,052  | 1,573  |
|               | 北行   | 444   | 777    | 1,221  |
| 14:00 ~ 15:00 | 南行   | 569   | 1,146  | 1,715  |
|               | 北行   | 459   | 822    | 1,281  |
| 15:00 ~ 16:00 | 南行   | 557   | 1,044  | 1,601  |
|               | 北行   | 381   | 645    | 1,026  |
| 16:00 ~ 17:00 | 南行   | 354   | 731    | 1,085  |
|               | 北行   | 345   | 584    | 929    |
| 17:00 ~ 18:00 | 南行   | 339   | 626    | 965    |
|               | 北行   | 311   | 422    | 733    |
| 進行方向別         | 南行   | 4,016 | 6,750  | 10,766 |
|               | 北行   | 3,118 | 5,498  | 8,616  |

#### 4 御幸通商店街(みずほ銀行東)

【推移グラフ】



【推移データ】

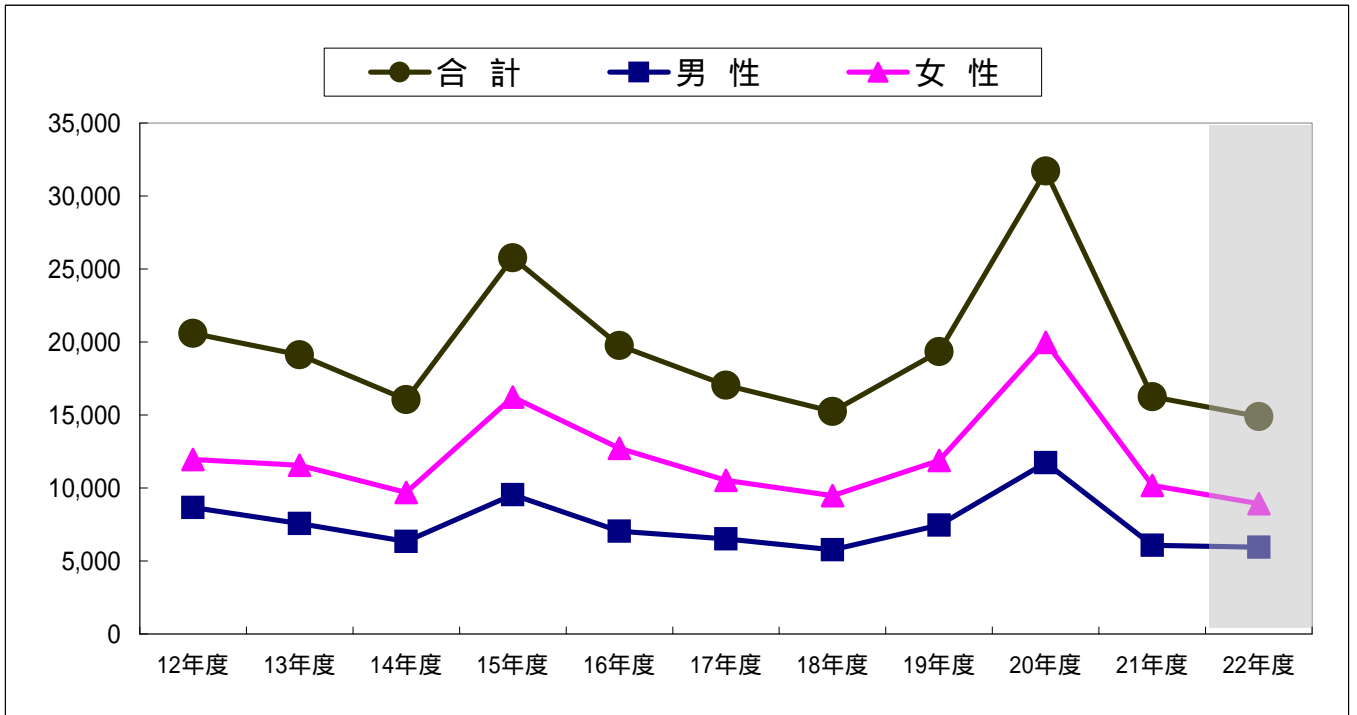
(単位:人、%)

|    | 12年度   | 13年度   | 14年度   | 15年度   | 16年度   | 17年度   | 18年度   | 19年度   | 20年度   | 21年度   | 22年度   | 前年度比増減率 |
|----|--------|--------|--------|--------|--------|--------|--------|--------|--------|--------|--------|---------|
|    | 合計     | 23,668 | 26,874 | 20,909 | 30,027 | 20,557 | 19,659 | 17,454 | 22,675 | 34,232 | 18,596 | 16,926  |
| 男性 | 8,006  | 10,033 | 7,476  | 10,702 | 6,843  | 7,013  | 6,651  | 8,494  | 12,783 | 6,635  | 6,514  | 1.8     |
| 女性 | 15,662 | 16,841 | 13,433 | 19,325 | 13,714 | 12,646 | 10,803 | 14,181 | 21,449 | 11,961 | 10,412 | 13.0    |

【今回データ】

| 時間帯           | 進行方向 | 男性    | 女性     | 計      |
|---------------|------|-------|--------|--------|
| 合計            |      | 6,514 | 10,412 | 16,926 |
| 10:00 ~ 11:00 | 南行   | 467   | 416    | 883    |
|               | 北行   | 359   | 666    | 1,025  |
| 11:00 ~ 12:00 | 南行   | 515   | 726    | 1,241  |
|               | 北行   | 333   | 599    | 932    |
| 12:00 ~ 13:00 | 南行   | 743   | 938    | 1,681  |
|               | 北行   | 327   | 636    | 963    |
| 13:00 ~ 14:00 | 南行   | 482   | 852    | 1,334  |
|               | 北行   | 375   | 641    | 1,016  |
| 14:00 ~ 15:00 | 南行   | 533   | 984    | 1,517  |
|               | 北行   | 366   | 663    | 1,029  |
| 15:00 ~ 16:00 | 南行   | 494   | 884    | 1,378  |
|               | 北行   | 323   | 522    | 845    |
| 16:00 ~ 17:00 | 南行   | 347   | 596    | 943    |
|               | 北行   | 297   | 486    | 783    |
| 17:00 ~ 18:00 | 南行   | 293   | 474    | 767    |
|               | 北行   | 260   | 329    | 589    |
| 進行方向別         | 南行   | 3,874 | 5,870  | 9,744  |
|               | 北行   | 2,640 | 4,542  | 7,182  |

【推移グラフ】



【推移データ】

(単位:人、%)

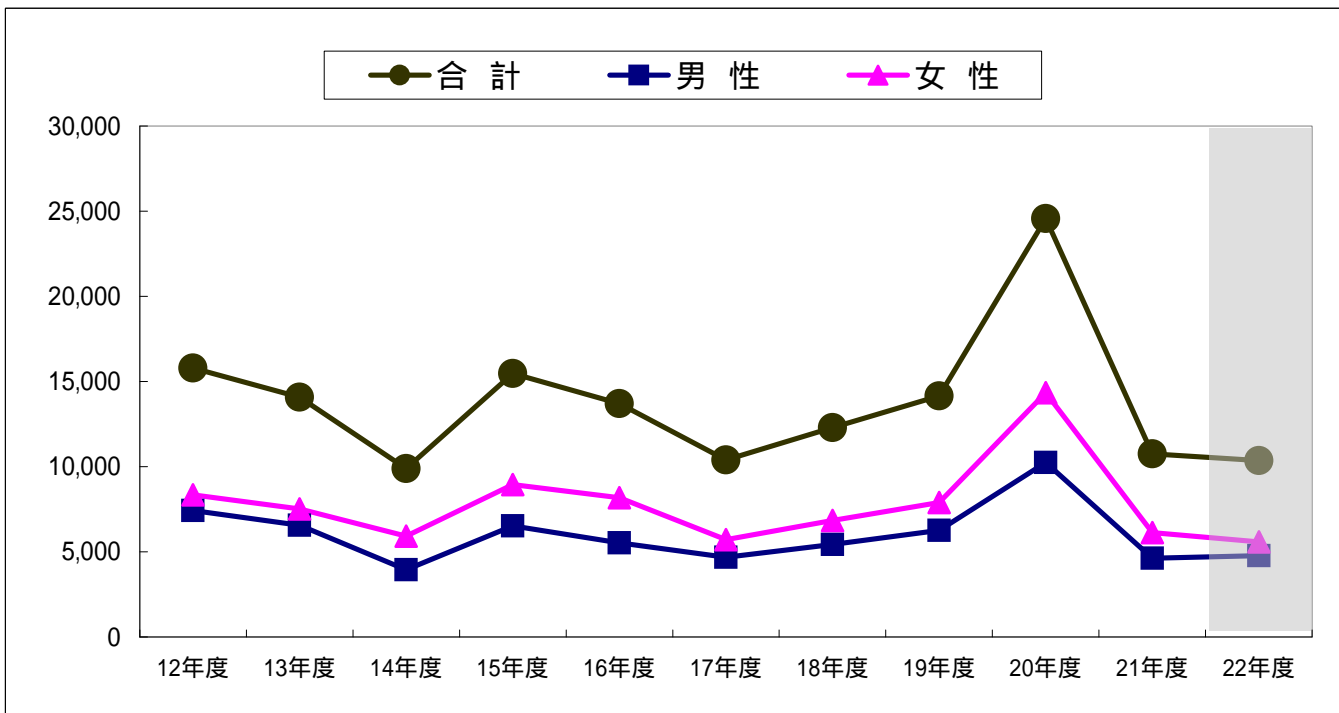
|    | 12年度   | 13年度   | 14年度   | 15年度   | 16年度   | 17年度   | 18年度   | 19年度   | 20年度   | 21年度   | 22年度   | 前年度比増減率 |
|----|--------|--------|--------|--------|--------|--------|--------|--------|--------|--------|--------|---------|
|    | 合計     | 20,598 | 19,131 | 16,044 | 25,762 | 19,756 | 17,035 | 15,249 | 19,334 | 31,710 | 16,241 | 14,881  |
| 男性 | 8,655  | 7,566  | 6,345  | 9,537  | 7,040  | 6,506  | 5,772  | 7,449  | 11,739 | 6,069  | 5,950  | 2.0     |
| 女性 | 11,943 | 11,565 | 9,699  | 16,225 | 12,716 | 10,529 | 9,477  | 11,885 | 19,971 | 10,172 | 8,931  | 12.2    |

【今回データ】

| 時間帯           | 進行方向          | 男性    | 女性    | 計      |
|---------------|---------------|-------|-------|--------|
| 合計            |               | 5,950 | 8,931 | 14,881 |
|               | 10:00 ~ 11:00 | 546   | 554   | 1,100  |
| 11:00 ~ 12:00 | 南行            | 506   | 773   | 1,279  |
|               | 北行            | 311   | 587   | 898    |
| 12:00 ~ 13:00 | 南行            | 738   | 857   | 1,595  |
|               | 北行            | 365   | 569   | 934    |
| 13:00 ~ 14:00 | 南行            | 392   | 633   | 1,025  |
|               | 北行            | 314   | 548   | 862    |
| 14:00 ~ 15:00 | 南行            | 497   | 752   | 1,249  |
|               | 北行            | 341   | 540   | 881    |
| 15:00 ~ 16:00 | 南行            | 464   | 704   | 1,168  |
|               | 北行            | 276   | 455   | 731    |
| 16:00 ~ 17:00 | 南行            | 201   | 386   | 587    |
|               | 北行            | 242   | 390   | 632    |
| 17:00 ~ 18:00 | 南行            | 200   | 339   | 539    |
|               | 北行            | 198   | 326   | 524    |
| 進行方向別         | 南行            | 3,544 | 4,998 | 8,542  |
|               | 北行            | 2,406 | 3,933 | 6,339  |

6 本町商店街(イーグレひめじ西)

【推移グラフ】



【推移データ】

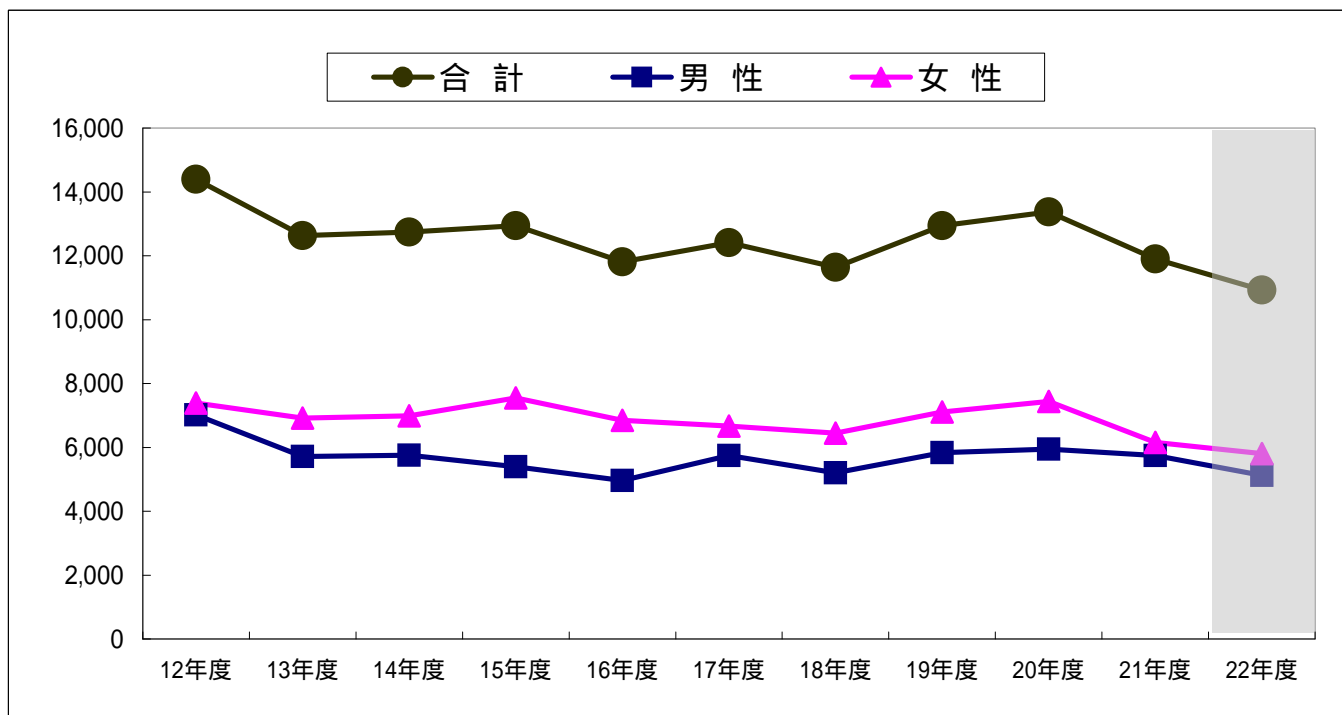
(単位:人、%)

|    | 12年度   | 13年度   | 14年度  | 15年度   | 16年度   | 17年度   | 18年度   | 19年度   | 20年度   | 21年度   | 22年度   | 前年度比増減率 |
|----|--------|--------|-------|--------|--------|--------|--------|--------|--------|--------|--------|---------|
| 合計 | 15,781 | 14,075 | 9,886 | 15,473 | 13,703 | 10,394 | 12,288 | 14,148 | 24,577 | 10,745 | 10,349 | 3.7     |
| 男性 | 7,431  | 6,565  | 3,956 | 6,519  | 5,533  | 4,677  | 5,438  | 6,251  | 10,238 | 4,620  | 4,773  | 3.3     |
| 女性 | 8,350  | 7,510  | 5,930 | 8,954  | 8,170  | 5,717  | 6,850  | 7,897  | 14,339 | 6,125  | 5,576  | 9.0     |

【今回データ】

| 時間帯           | 進行方向 | 男性    | 女性    | 計      |
|---------------|------|-------|-------|--------|
| 合計            |      | 4,773 | 5,576 | 10,349 |
| 10:00 ~ 11:00 | 南行   | 629   | 531   | 1,160  |
|               | 北行   | 365   | 408   | 773    |
| 11:00 ~ 12:00 | 南行   | 444   | 506   | 950    |
|               | 北行   | 293   | 441   | 734    |
| 12:00 ~ 13:00 | 南行   | 489   | 516   | 1,005  |
|               | 北行   | 267   | 353   | 620    |
| 13:00 ~ 14:00 | 南行   | 303   | 402   | 705    |
|               | 北行   | 288   | 362   | 650    |
| 14:00 ~ 15:00 | 南行   | 377   | 501   | 878    |
|               | 北行   | 269   | 357   | 626    |
| 15:00 ~ 16:00 | 南行   | 311   | 365   | 676    |
|               | 北行   | 239   | 282   | 521    |
| 16:00 ~ 17:00 | 南行   | 113   | 122   | 235    |
|               | 北行   | 156   | 183   | 339    |
| 17:00 ~ 18:00 | 南行   | 120   | 101   | 221    |
|               | 北行   | 110   | 146   | 256    |
| 進行方向別         | 南行   | 2,786 | 3,044 | 5,830  |
|               | 北行   | 1,987 | 2,532 | 4,519  |

【推移グラフ】



【推移データ】

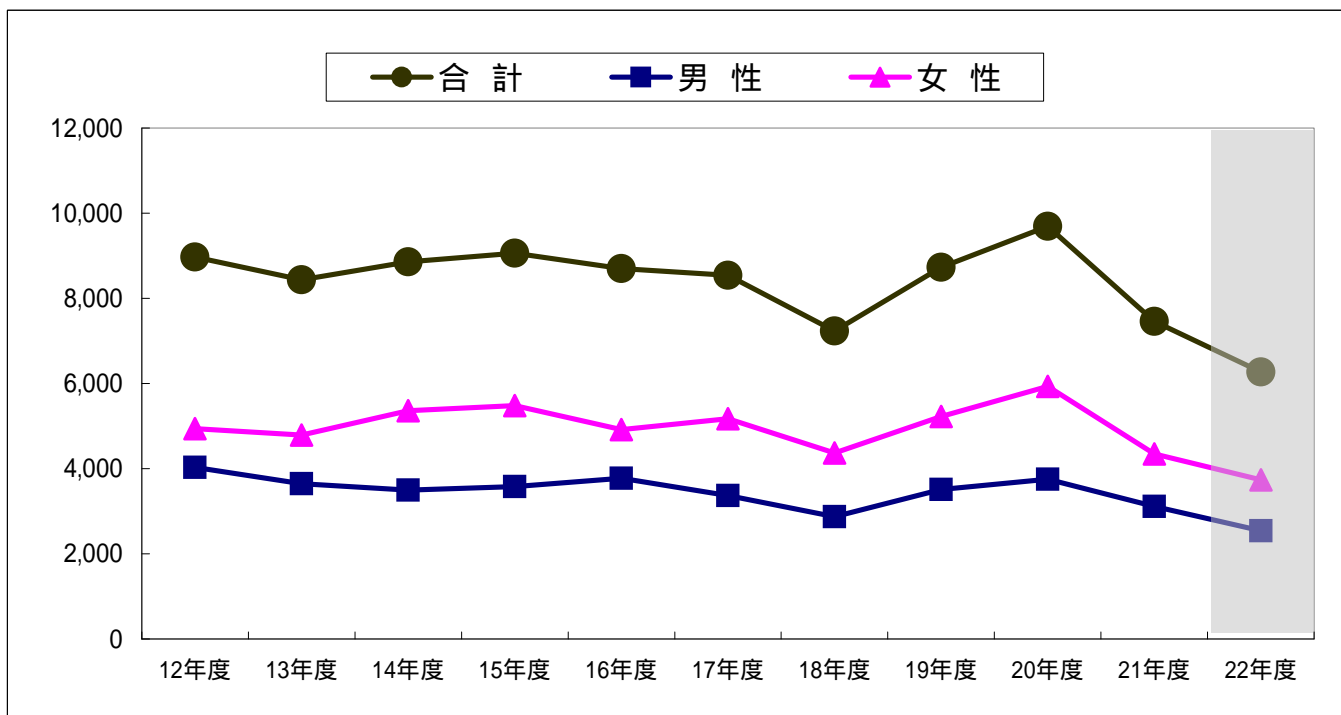
(単位:人、%)

|    | 12年度  | 13年度   | 14年度   | 15年度   | 16年度   | 17年度   | 18年度   | 19年度   | 20年度   | 21年度   | 22年度   | 前年度比増減率 |
|----|-------|--------|--------|--------|--------|--------|--------|--------|--------|--------|--------|---------|
|    | 合計    | 14,398 | 12,628 | 12,741 | 12,944 | 11,813 | 12,407 | 11,641 | 12,942 | 13,377 | 11,904 | 10,931  |
| 男性 | 7,013 | 5,711  | 5,751  | 5,392  | 4,967  | 5,742  | 5,199  | 5,837  | 5,940  | 5,744  | 5,127  | 10.7    |
| 女性 | 7,385 | 6,917  | 6,990  | 7,552  | 6,846  | 6,665  | 6,442  | 7,105  | 7,437  | 6,160  | 5,804  | 5.8     |

【今回データ】

| 時間帯           | 進行方向          | 男性    | 女性    | 計      |
|---------------|---------------|-------|-------|--------|
| 合計            |               | 5,127 | 5,804 | 10,931 |
|               | 10:00 ~ 11:00 |       |       |        |
| 10:00 ~ 11:00 | 南行            | 176   | 93    | 269    |
|               | 北行            | 195   | 153   | 348    |
| 11:00 ~ 12:00 | 南行            | 278   | 290   | 568    |
|               | 北行            | 234   | 285   | 519    |
| 12:00 ~ 13:00 | 南行            | 441   | 426   | 867    |
|               | 北行            | 339   | 363   | 702    |
| 13:00 ~ 14:00 | 南行            | 411   | 594   | 1,005  |
|               | 北行            | 345   | 392   | 737    |
| 14:00 ~ 15:00 | 南行            | 389   | 560   | 949    |
|               | 北行            | 303   | 327   | 630    |
| 15:00 ~ 16:00 | 南行            | 449   | 521   | 970    |
|               | 北行            | 357   | 351   | 708    |
| 16:00 ~ 17:00 | 南行            | 303   | 455   | 758    |
|               | 北行            | 278   | 269   | 547    |
| 17:00 ~ 18:00 | 南行            | 353   | 453   | 806    |
|               | 北行            | 276   | 272   | 548    |
| 進行方向別         | 南行            | 2,800 | 3,392 | 6,192  |
|               | 北行            | 2,327 | 2,412 | 4,739  |

【推移グラフ】



【推移データ】

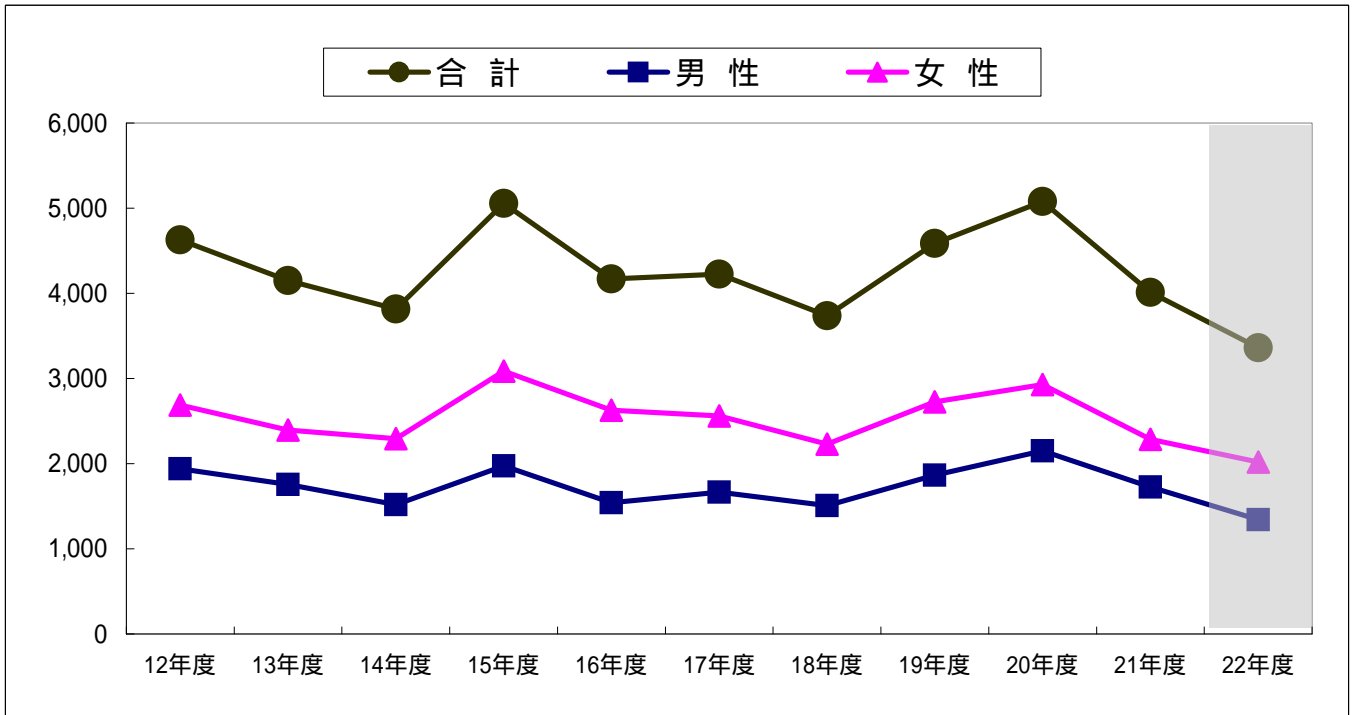
(単位:人、%)

|    | 12年度  | 13年度  | 14年度  | 15年度  | 16年度  | 17年度  | 18年度  | 19年度  | 20年度  | 21年度  | 22年度  | 前年度比増減率 |
|----|-------|-------|-------|-------|-------|-------|-------|-------|-------|-------|-------|---------|
|    | 合計    | 8,971 | 8,436 | 8,855 | 9,060 | 8,696 | 8,540 | 7,234 | 8,733 | 9,689 | 7,458 | 6,274   |
| 男性 | 4,033 | 3,648 | 3,495 | 3,577 | 3,776 | 3,365 | 2,869 | 3,510 | 3,753 | 3,111 | 2,538 | 18.4    |
| 女性 | 4,938 | 4,788 | 5,360 | 5,483 | 4,920 | 5,175 | 4,365 | 5,223 | 5,936 | 4,347 | 3,736 | 14.1    |

【今回データ】

| 時間帯           | 進行方向          | 男性    | 女性    | 計     |
|---------------|---------------|-------|-------|-------|
| 合計            |               | 2,538 | 3,736 | 6,274 |
|               | 10:00 ~ 11:00 | 93    | 90    | 183   |
| 11:00 ~ 12:00 | 南行            | 141   | 204   | 345   |
|               | 北行            | 143   | 222   | 365   |
| 12:00 ~ 13:00 | 南行            | 246   | 335   | 581   |
|               | 北行            | 183   | 324   | 507   |
| 13:00 ~ 14:00 | 南行            | 162   | 317   | 479   |
|               | 北行            | 189   | 317   | 506   |
| 14:00 ~ 15:00 | 南行            | 158   | 288   | 446   |
|               | 北行            | 168   | 290   | 458   |
| 15:00 ~ 16:00 | 南行            | 198   | 240   | 438   |
|               | 北行            | 203   | 230   | 433   |
| 16:00 ~ 17:00 | 南行            | 126   | 212   | 338   |
|               | 北行            | 141   | 206   | 347   |
| 17:00 ~ 18:00 | 南行            | 143   | 179   | 322   |
|               | 北行            | 155   | 180   | 335   |
| 進行方向別         | 南行            | 1,267 | 1,865 | 3,132 |
|               | 北行            | 1,271 | 1,871 | 3,142 |

【推移グラフ】



【推移データ】

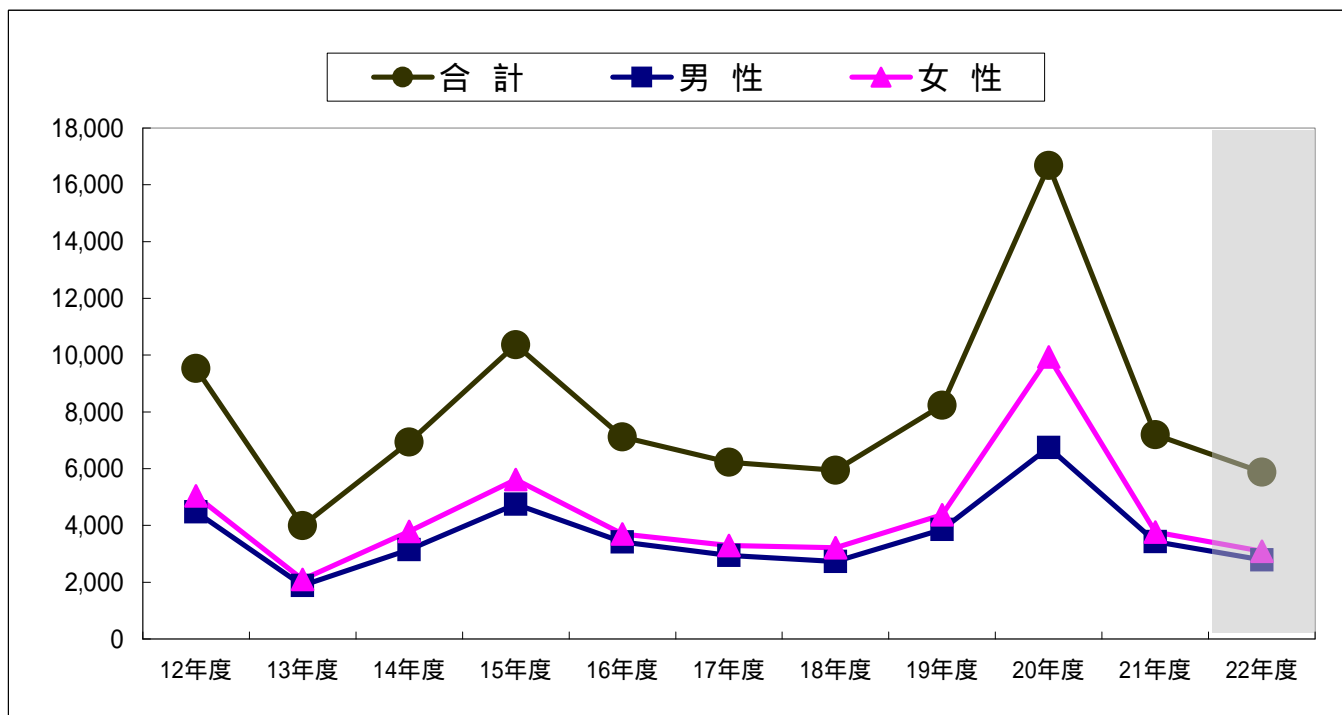
(単位:人、%)

|    | 12年度  | 13年度  | 14年度  | 15年度  | 16年度  | 17年度  | 18年度  | 19年度  | 20年度  | 21年度  | 22年度  | 前年度比増減率 |
|----|-------|-------|-------|-------|-------|-------|-------|-------|-------|-------|-------|---------|
|    | 合計    | 4,629 | 4,150 | 3,815 | 5,058 | 4,170 | 4,224 | 3,737 | 4,588 | 5,079 | 4,011 | 3,361   |
| 男性 | 1,941 | 1,757 | 1,520 | 1,973 | 1,541 | 1,665 | 1,508 | 1,864 | 2,150 | 1,724 | 1,342 | 22.2    |
| 女性 | 2,688 | 2,393 | 2,295 | 3,085 | 2,629 | 2,559 | 2,229 | 2,724 | 2,929 | 2,287 | 2,019 | 11.7    |

【今回データ】

| 時間帯           | 進行方向 | 男性    | 女性    | 計     |
|---------------|------|-------|-------|-------|
| 合計            |      | 1,342 | 2,019 | 3,361 |
| 10:00 ~ 11:00 | 南行   | 74    | 41    | 115   |
|               | 北行   | 81    | 93    | 174   |
| 11:00 ~ 12:00 | 南行   | 95    | 110   | 205   |
|               | 北行   | 77    | 101   | 178   |
| 12:00 ~ 13:00 | 南行   | 123   | 216   | 339   |
|               | 北行   | 96    | 179   | 275   |
| 13:00 ~ 14:00 | 南行   | 95    | 164   | 259   |
|               | 北行   | 117   | 183   | 300   |
| 14:00 ~ 15:00 | 南行   | 80    | 144   | 224   |
|               | 北行   | 89    | 155   | 244   |
| 15:00 ~ 16:00 | 南行   | 89    | 135   | 224   |
|               | 北行   | 92    | 125   | 217   |
| 16:00 ~ 17:00 | 南行   | 54    | 116   | 170   |
|               | 北行   | 71    | 108   | 179   |
| 17:00 ~ 18:00 | 南行   | 59    | 96    | 155   |
|               | 北行   | 50    | 53    | 103   |
| 進行方向別         | 南行   | 669   | 1,022 | 1,691 |
|               | 北行   | 673   | 997   | 1,670 |

【推移グラフ】



【推移データ】

(単位:人、%)

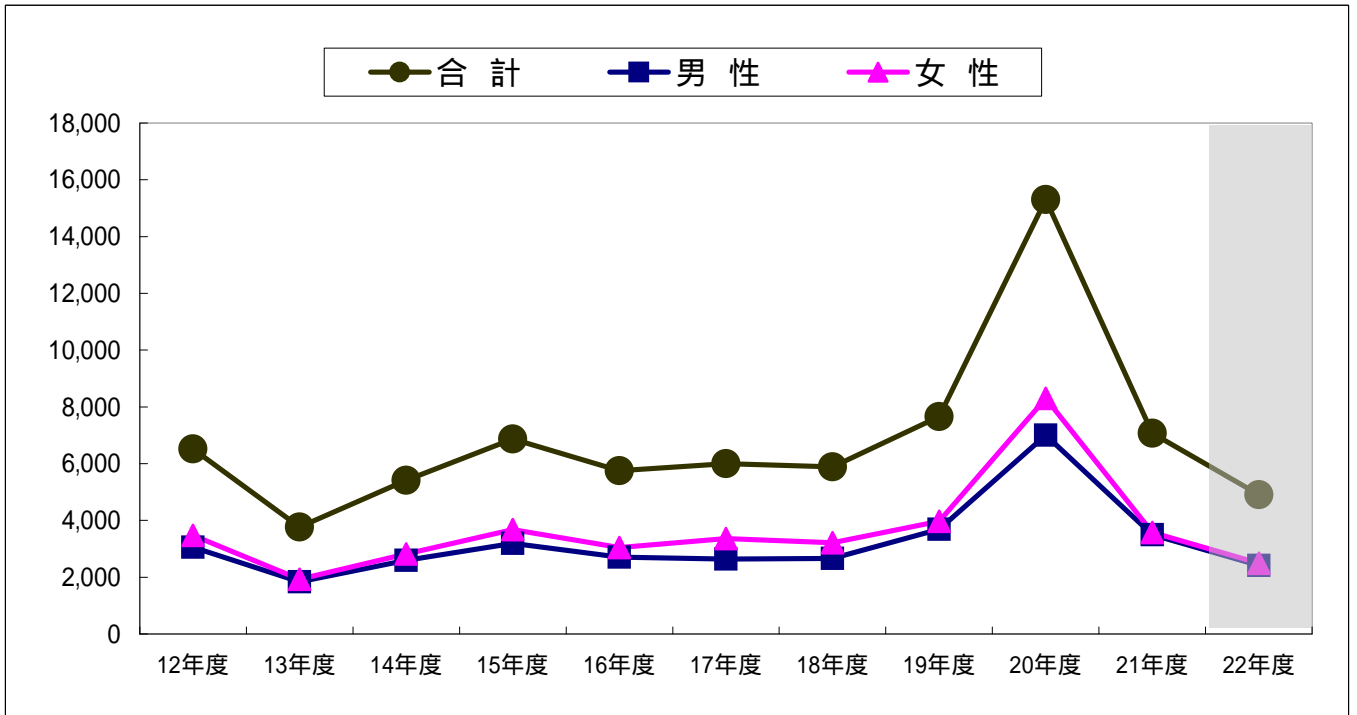
|    | 12年度  | 13年度  | 14年度  | 15年度  | 16年度   | 17年度  | 18年度  | 19年度  | 20年度  | 21年度   | 22年度  | 前年度比増減率 |
|----|-------|-------|-------|-------|--------|-------|-------|-------|-------|--------|-------|---------|
|    | 合計    | 9,526 | 3,988 | 6,936 | 10,367 | 7,121 | 6,228 | 5,944 | 8,236 | 16,681 | 7,191 | 5,872   |
| 男性 | 4,482 | 1,889 | 3,142 | 4,753 | 3,419  | 2,938 | 2,734 | 3,856 | 6,750 | 3,429  | 2,782 | 18.9    |
| 女性 | 5,044 | 2,099 | 3,794 | 5,614 | 3,702  | 3,290 | 3,210 | 4,380 | 9,931 | 3,762  | 3,090 | 17.9    |

【今回データ】

| 時間帯           | 進行方向          | 男性    | 女性    | 計     |
|---------------|---------------|-------|-------|-------|
| 合計            |               | 2,782 | 3,090 | 5,872 |
|               | 10:00 ~ 11:00 |       |       |       |
| 10:00 ~ 11:00 | 南行            | 201   | 171   | 372   |
|               | 北行            | 171   | 182   | 353   |
| 11:00 ~ 12:00 | 南行            | 201   | 239   | 440   |
|               | 北行            | 150   | 201   | 351   |
| 12:00 ~ 13:00 | 南行            | 221   | 231   | 452   |
|               | 北行            | 156   | 213   | 369   |
| 13:00 ~ 14:00 | 南行            | 180   | 251   | 431   |
|               | 北行            | 216   | 222   | 438   |
| 14:00 ~ 15:00 | 南行            | 180   | 179   | 359   |
|               | 北行            | 152   | 164   | 316   |
| 15:00 ~ 16:00 | 南行            | 167   | 224   | 391   |
|               | 北行            | 177   | 185   | 362   |
| 16:00 ~ 17:00 | 南行            | 179   | 164   | 343   |
|               | 北行            | 159   | 156   | 315   |
| 17:00 ~ 18:00 | 南行            | 125   | 150   | 275   |
|               | 北行            | 147   | 158   | 305   |
| 進行方向別         | 南行            | 1,454 | 1,609 | 3,063 |
|               | 北行            | 1,328 | 1,481 | 2,809 |

11 大手前通り・西(まちづくりステーション東)

【推移グラフ】



【推移データ】

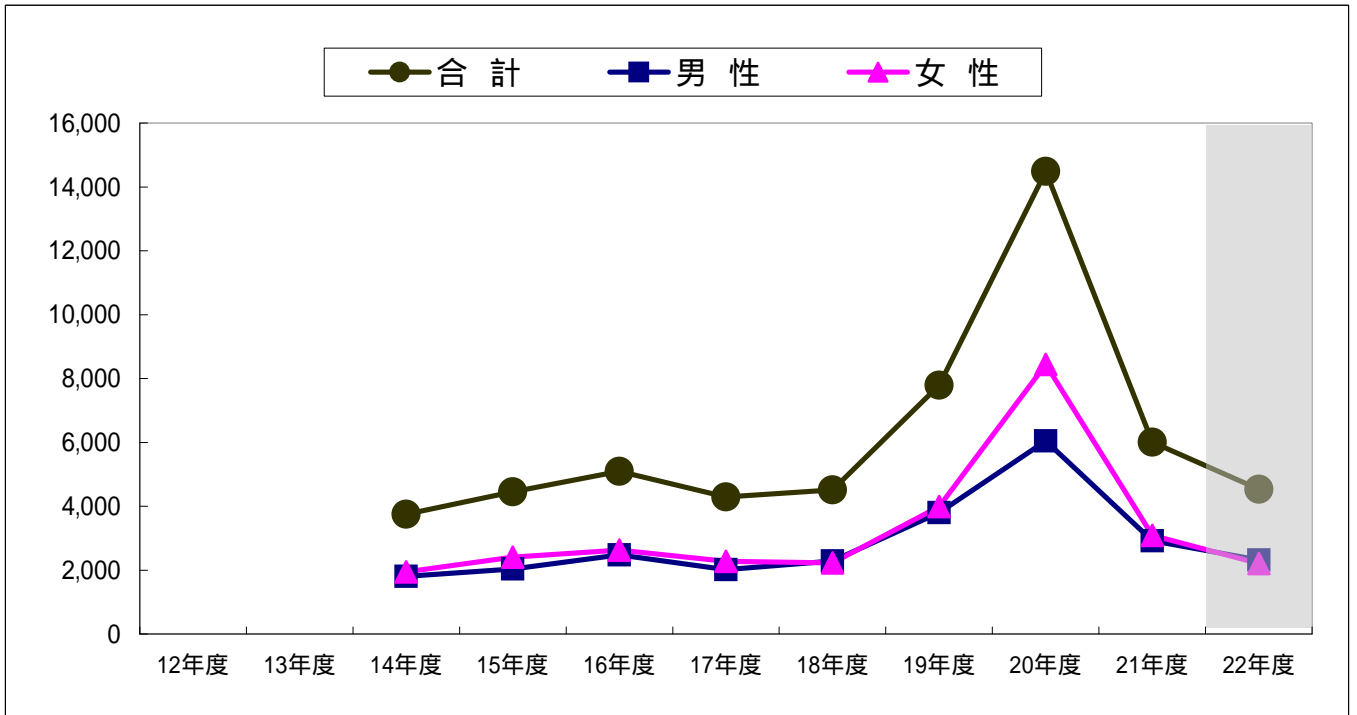
(単位:人、%)

|    | 12年度  | 13年度  | 14年度  | 15年度  | 16年度  | 17年度  | 18年度  | 19年度  | 20年度  | 21年度   | 22年度  | 前年度比増減率 |
|----|-------|-------|-------|-------|-------|-------|-------|-------|-------|--------|-------|---------|
|    | 合計    | 6,524 | 3,771 | 5,410 | 6,863 | 5,749 | 6,001 | 5,882 | 7,658 | 15,306 | 7,067 | 4,905   |
| 男性 | 3,053 | 1,843 | 2,590 | 3,190 | 2,707 | 2,635 | 2,664 | 3,686 | 7,008 | 3,491  | 2,416 | 30.8    |
| 女性 | 3,471 | 1,928 | 2,820 | 3,673 | 3,042 | 3,366 | 3,218 | 3,972 | 8,298 | 3,576  | 2,489 | 30.4    |

【今回データ】

| 時間帯           | 進行方向          | 男性    | 女性    | 計     |
|---------------|---------------|-------|-------|-------|
| 合計            |               | 2,416 | 2,489 | 4,905 |
|               | 10:00 ~ 11:00 |       |       |       |
| 10:00 ~ 11:00 | 南行            | 141   | 104   | 245   |
|               | 北行            | 209   | 177   | 386   |
| 11:00 ~ 12:00 | 南行            | 116   | 134   | 250   |
|               | 北行            | 191   | 215   | 406   |
| 12:00 ~ 13:00 | 南行            | 206   | 168   | 374   |
|               | 北行            | 186   | 216   | 402   |
| 13:00 ~ 14:00 | 南行            | 167   | 162   | 329   |
|               | 北行            | 150   | 179   | 329   |
| 14:00 ~ 15:00 | 南行            | 161   | 173   | 334   |
|               | 北行            | 146   | 141   | 287   |
| 15:00 ~ 16:00 | 南行            | 158   | 167   | 325   |
|               | 北行            | 102   | 135   | 237   |
| 16:00 ~ 17:00 | 南行            | 152   | 180   | 332   |
|               | 北行            | 113   | 108   | 221   |
| 17:00 ~ 18:00 | 南行            | 141   | 146   | 287   |
|               | 北行            | 77    | 84    | 161   |
| 進行方向別         | 南行            | 1,242 | 1,234 | 2,476 |
|               | 北行            | 1,174 | 1,255 | 2,429 |

【推移グラフ】



【推移データ】

(単位:人、%)

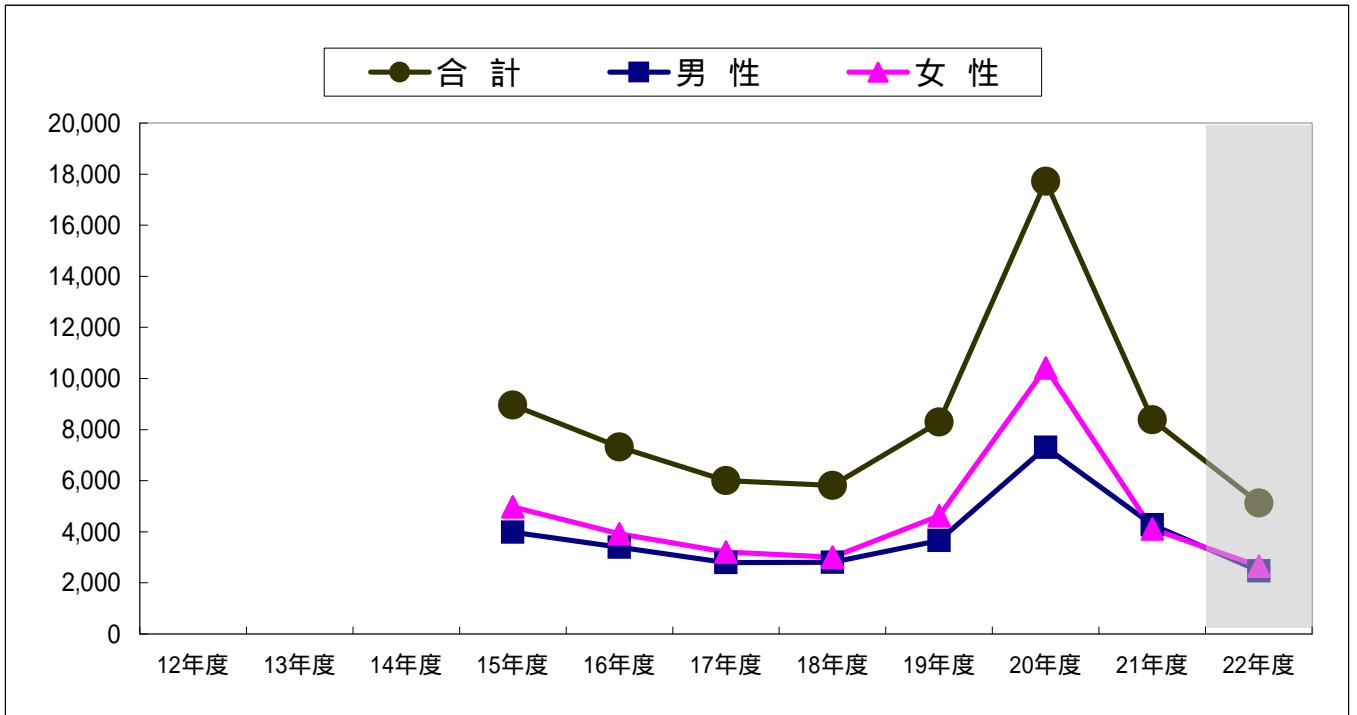
|    | 12年度 | 13年度 | 14年度  | 15年度  | 16年度  | 17年度  | 18年度  | 19年度  | 20年度  | 21年度   | 22年度  | 前年度比増減率 |
|----|------|------|-------|-------|-------|-------|-------|-------|-------|--------|-------|---------|
|    | 合計   |      |       | 3,745 | 4,448 | 5,096 | 4,286 | 4,510 | 7,787 | 14,490 | 6,009 | 4,529   |
| 男性 |      |      | 1,801 | 2,040 | 2,474 | 2,011 | 2,288 | 3,795 | 6,049 | 2,919  | 2,320 | 20.5    |
| 女性 |      |      | 1,944 | 2,408 | 2,622 | 2,275 | 2,222 | 3,992 | 8,441 | 3,090  | 2,209 | 28.5    |

( )平成13年度に「ハリマセンタービル前」の調査地点を廃止し、「姫路市観光交流推進室前」に調査地点を新設

【今回データ】

| 時間帯           | 進行方向          | 男性    | 女性    | 計     |
|---------------|---------------|-------|-------|-------|
| 合計            |               | 2,320 | 2,209 | 4,529 |
|               | 10:00 ~ 11:00 |       |       |       |
| 10:00 ~ 11:00 | 南行            | 264   | 177   | 441   |
|               | 北行            | 329   | 312   | 641   |
| 11:00 ~ 12:00 | 南行            | 176   | 200   | 376   |
|               | 北行            | 126   | 144   | 270   |
| 12:00 ~ 13:00 | 南行            | 140   | 170   | 310   |
|               | 北行            | 137   | 164   | 301   |
| 13:00 ~ 14:00 | 南行            | 152   | 156   | 308   |
|               | 北行            | 180   | 143   | 323   |
| 14:00 ~ 15:00 | 南行            | 131   | 135   | 266   |
|               | 北行            | 134   | 134   | 268   |
| 15:00 ~ 16:00 | 南行            | 128   | 129   | 257   |
|               | 北行            | 96    | 99    | 195   |
| 16:00 ~ 17:00 | 南行            | 107   | 75    | 182   |
|               | 北行            | 71    | 57    | 128   |
| 17:00 ~ 18:00 | 南行            | 75    | 63    | 138   |
|               | 北行            | 74    | 51    | 125   |
| 進行方向別         | 南行            | 1,173 | 1,105 | 2,278 |
|               | 北行            | 1,147 | 1,104 | 2,251 |

【推移グラフ】



【推移データ】

(単位:人、%)

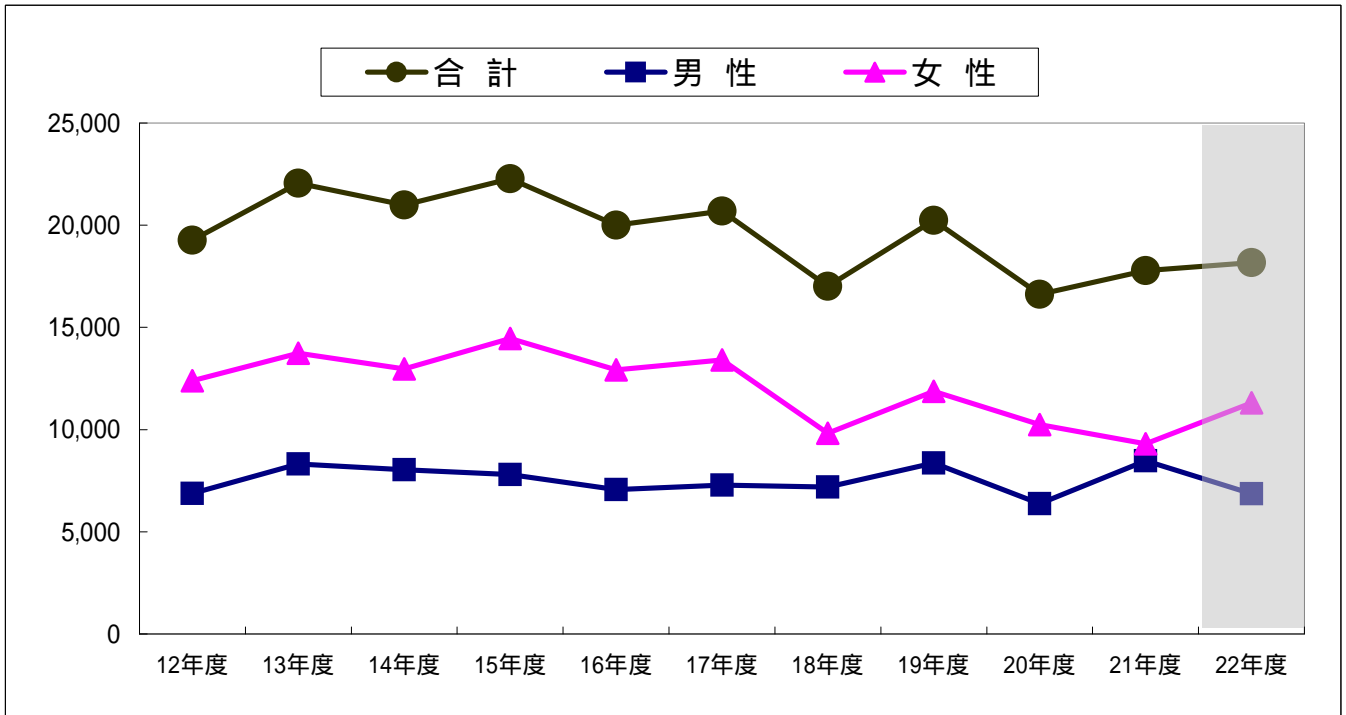
|    | 12年度 | 13年度 | 14年度 | 15年度  | 16年度  | 17年度  | 18年度  | 19年度  | 20年度   | 21年度   | 22年度  | 前年度比増減率 |
|----|------|------|------|-------|-------|-------|-------|-------|--------|--------|-------|---------|
|    | 合計   |      |      |       | 8,955 | 7,324 | 6,002 | 5,814 | 8,291  | 17,721 | 8,386 |         |
| 男性 |      |      |      | 3,980 | 3,398 | 2,790 | 2,801 | 3,664 | 7,307  | 4,273  | 2,471 | 42.2    |
| 女性 |      |      |      | 4,975 | 3,926 | 3,212 | 3,013 | 4,627 | 10,414 | 4,113  | 2,659 | 35.4    |

( )平成14年度に「山陽商店街事務所前」の調査地点を廃止し、「ボン・マルシェ大手前店西」に調査地点を新設

【今回データ】

| 時間帯           | 進行方向          | 男性    | 女性    | 計     |
|---------------|---------------|-------|-------|-------|
| 合計            |               | 2,471 | 2,659 | 5,130 |
|               | 10:00 ~ 11:00 |       |       |       |
| 10:00 ~ 11:00 | 南行            | 213   | 164   | 377   |
|               | 北行            | 185   | 173   | 358   |
| 11:00 ~ 12:00 | 南行            | 207   | 272   | 479   |
|               | 北行            | 131   | 179   | 310   |
| 12:00 ~ 13:00 | 南行            | 185   | 198   | 383   |
|               | 北行            | 141   | 224   | 365   |
| 13:00 ~ 14:00 | 南行            | 171   | 186   | 357   |
|               | 北行            | 218   | 215   | 433   |
| 14:00 ~ 15:00 | 南行            | 147   | 176   | 323   |
|               | 北行            | 128   | 135   | 263   |
| 15:00 ~ 16:00 | 南行            | 176   | 183   | 359   |
|               | 北行            | 129   | 138   | 267   |
| 16:00 ~ 17:00 | 南行            | 144   | 108   | 252   |
|               | 北行            | 117   | 111   | 228   |
| 17:00 ~ 18:00 | 南行            | 104   | 107   | 211   |
|               | 北行            | 75    | 90    | 165   |
| 進行方向別         | 南行            | 1,347 | 1,394 | 2,741 |
|               | 北行            | 1,124 | 1,265 | 2,389 |

【推移グラフ】



【推移データ】

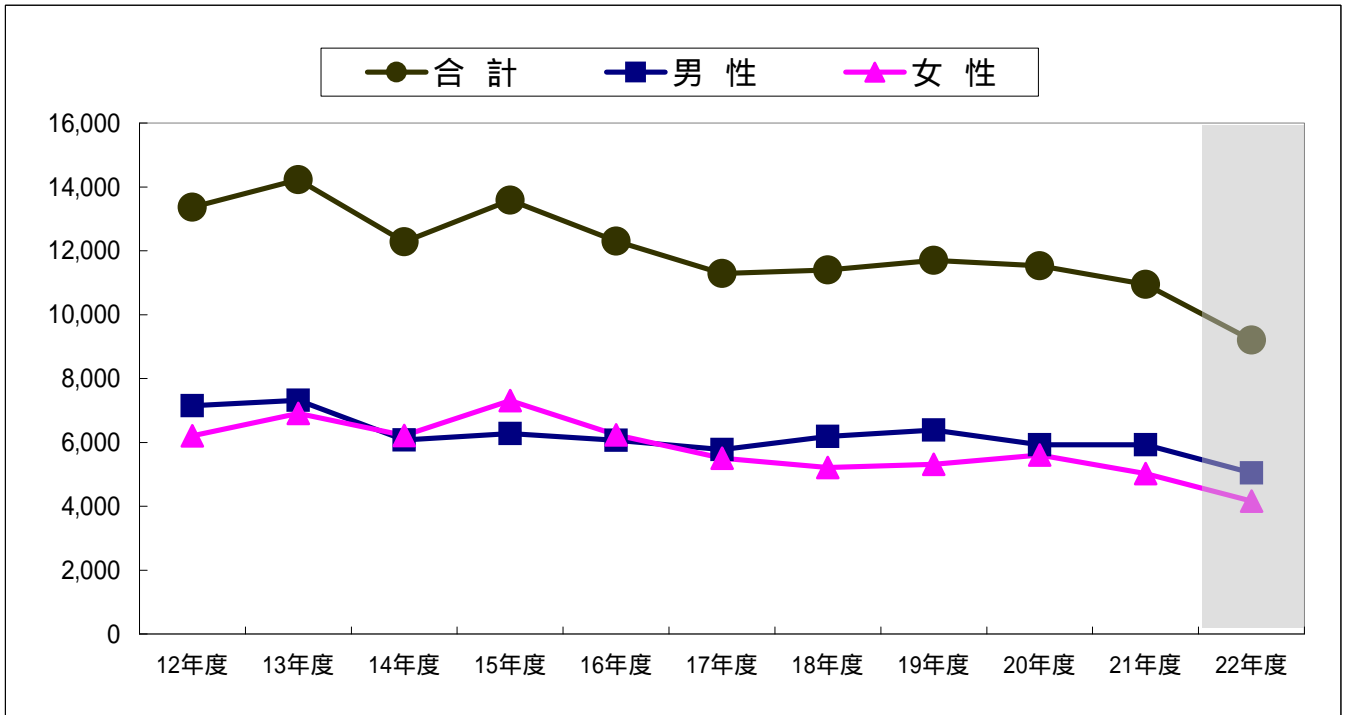
(単位:人、%)

|    | 12年度   | 13年度   | 14年度   | 15年度   | 16年度   | 17年度   | 18年度   | 19年度   | 20年度   | 21年度   | 22年度   | 前年度比増減率 |
|----|--------|--------|--------|--------|--------|--------|--------|--------|--------|--------|--------|---------|
|    | 合計     | 19,261 | 22,059 | 20,997 | 22,270 | 19,996 | 20,689 | 17,006 | 20,231 | 16,617 | 17,784 |         |
| 男性 | 6,878  | 8,318  | 8,030  | 7,807  | 7,069  | 7,278  | 7,184  | 8,358  | 6,373  | 8,477  | 6,861  | 19.1    |
| 女性 | 12,383 | 13,741 | 12,967 | 14,463 | 12,927 | 13,411 | 9,822  | 11,873 | 10,244 | 9,307  | 11,309 | 21.5    |

【今回データ】

| 時間帯           | 進行方向          | 男性    | 女性     | 計      |
|---------------|---------------|-------|--------|--------|
| 合計            |               | 6,861 | 11,309 | 18,170 |
|               | 10:00 ~ 11:00 | 519   | 735    | 1,254  |
| 11:00 ~ 12:00 | 東行            | 293   | 362    | 655    |
|               | 西行            | 440   | 833    | 1,273  |
| 12:00 ~ 13:00 | 東行            | 363   | 564    | 927    |
|               | 西行            | 530   | 830    | 1,360  |
| 13:00 ~ 14:00 | 東行            | 404   | 630    | 1,034  |
|               | 西行            | 440   | 837    | 1,277  |
| 14:00 ~ 15:00 | 東行            | 431   | 759    | 1,190  |
|               | 西行            | 495   | 743    | 1,238  |
| 15:00 ~ 16:00 | 東行            | 503   | 816    | 1,319  |
|               | 西行            | 443   | 785    | 1,228  |
| 16:00 ~ 17:00 | 東行            | 450   | 773    | 1,223  |
|               | 西行            | 372   | 803    | 1,175  |
| 17:00 ~ 18:00 | 東行            | 384   | 674    | 1,058  |
|               | 西行            | 459   | 602    | 1,061  |
| 進行方向別         | 東行            | 335   | 563    | 898    |
|               | 西行            | 3,698 | 6,168  | 9,866  |
|               |               | 3,163 | 5,141  | 8,304  |

【推移グラフ】



【推移データ】

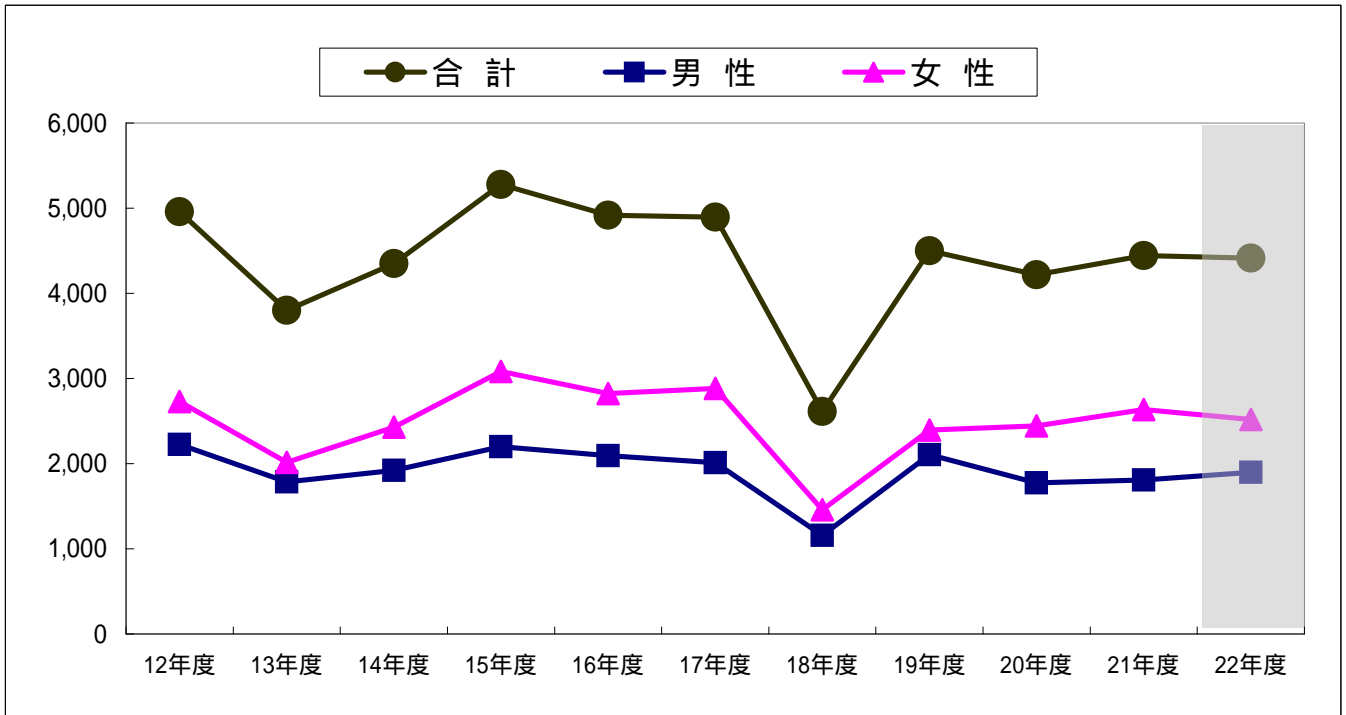
(単位:人、%)

|    | 12年度  | 13年度   | 14年度   | 15年度   | 16年度   | 17年度   | 18年度   | 19年度   | 20年度   | 21年度   | 22年度   | 前年度比増減率 |
|----|-------|--------|--------|--------|--------|--------|--------|--------|--------|--------|--------|---------|
|    | 合計    | 13,359 | 14,225 | 12,283 | 13,583 | 12,300 | 11,287 | 11,398 | 11,696 | 11,531 | 10,946 | 9,202   |
| 男性 | 7,152 | 7,314  | 6,072  | 6,272  | 6,061  | 5,779  | 6,189  | 6,387  | 5,923  | 5,926  | 5,041  | 14.9    |
| 女性 | 6,207 | 6,911  | 6,211  | 7,311  | 6,239  | 5,508  | 5,209  | 5,309  | 5,608  | 5,020  | 4,161  | 17.1    |

【今回データ】

| 時間帯           | 進行方向 | 男性    | 女性    | 計     |
|---------------|------|-------|-------|-------|
| 合計            |      | 5,041 | 4,161 | 9,202 |
| 10:00 ~ 11:00 | 東行   | 242   | 161   | 403   |
|               | 西行   | 194   | 131   | 325   |
| 11:00 ~ 12:00 | 東行   | 327   | 293   | 620   |
|               | 西行   | 237   | 180   | 417   |
| 12:00 ~ 13:00 | 東行   | 450   | 308   | 758   |
|               | 西行   | 314   | 314   | 628   |
| 13:00 ~ 14:00 | 東行   | 327   | 284   | 611   |
|               | 西行   | 317   | 303   | 620   |
| 14:00 ~ 15:00 | 東行   | 368   | 299   | 667   |
|               | 西行   | 347   | 302   | 649   |
| 15:00 ~ 16:00 | 東行   | 323   | 266   | 589   |
|               | 西行   | 306   | 306   | 612   |
| 16:00 ~ 17:00 | 東行   | 378   | 281   | 659   |
|               | 西行   | 266   | 290   | 556   |
| 17:00 ~ 18:00 | 東行   | 357   | 213   | 570   |
|               | 西行   | 288   | 230   | 518   |
| 進行方向別         | 東行   | 2,772 | 2,105 | 4,877 |
|               | 西行   | 2,269 | 2,056 | 4,325 |

【推移グラフ】



【推移データ】

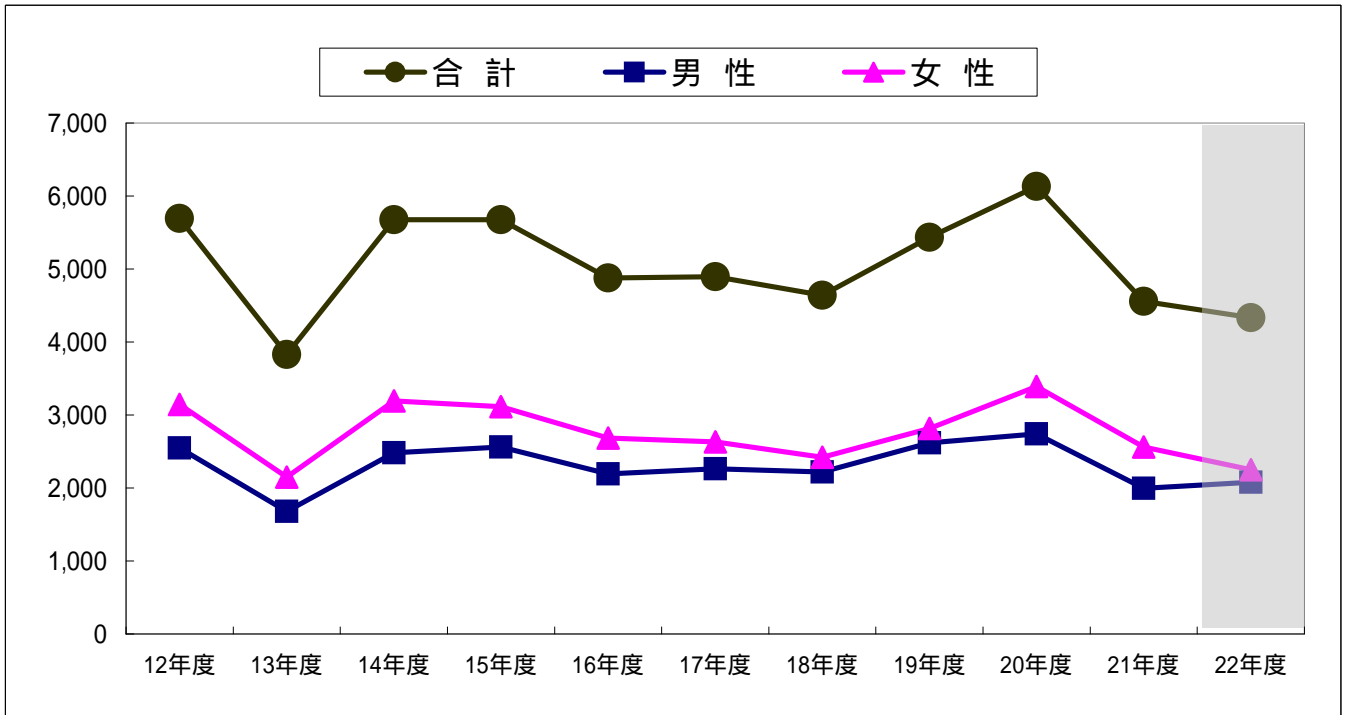
(単位:人、%)

|    | 12年度  | 13年度  | 14年度  | 15年度  | 16年度  | 17年度  | 18年度  | 19年度  | 20年度  | 21年度  | 22年度  | 前年度比増減率 |
|----|-------|-------|-------|-------|-------|-------|-------|-------|-------|-------|-------|---------|
|    | 合計    | 4,957 | 3,800 | 4,351 | 5,279 | 4,916 | 4,895 | 2,614 | 4,500 | 4,219 | 4,442 |         |
| 男性 | 2,227 | 1,784 | 1,921 | 2,198 | 2,094 | 2,013 | 1,157 | 2,104 | 1,774 | 1,807 | 1,897 | 5.0     |
| 女性 | 2,730 | 2,016 | 2,430 | 3,081 | 2,822 | 2,882 | 1,457 | 2,396 | 2,445 | 2,635 | 2,518 | 4.4     |

【今回データ】

| 時間帯           | 進行方向 | 男性    | 女性    | 計     |
|---------------|------|-------|-------|-------|
| 合計            |      | 1,897 | 2,518 | 4,415 |
| 10:00 ~ 11:00 | 東行   | 105   | 194   | 299   |
|               | 西行   | 99    | 89    | 188   |
| 11:00 ~ 12:00 | 東行   | 146   | 171   | 317   |
|               | 西行   | 111   | 155   | 266   |
| 12:00 ~ 13:00 | 東行   | 125   | 149   | 274   |
|               | 西行   | 134   | 147   | 281   |
| 13:00 ~ 14:00 | 東行   | 128   | 180   | 308   |
|               | 西行   | 102   | 138   | 240   |
| 14:00 ~ 15:00 | 東行   | 98    | 225   | 323   |
|               | 西行   | 134   | 152   | 286   |
| 15:00 ~ 16:00 | 東行   | 96    | 126   | 222   |
|               | 西行   | 92    | 185   | 277   |
| 16:00 ~ 17:00 | 東行   | 125   | 120   | 245   |
|               | 西行   | 123   | 188   | 311   |
| 17:00 ~ 18:00 | 東行   | 123   | 116   | 239   |
|               | 西行   | 156   | 183   | 339   |
| 進行方向別         | 東行   | 946   | 1,281 | 2,227 |
|               | 西行   | 951   | 1,237 | 2,188 |

【推移グラフ】



【推移データ】

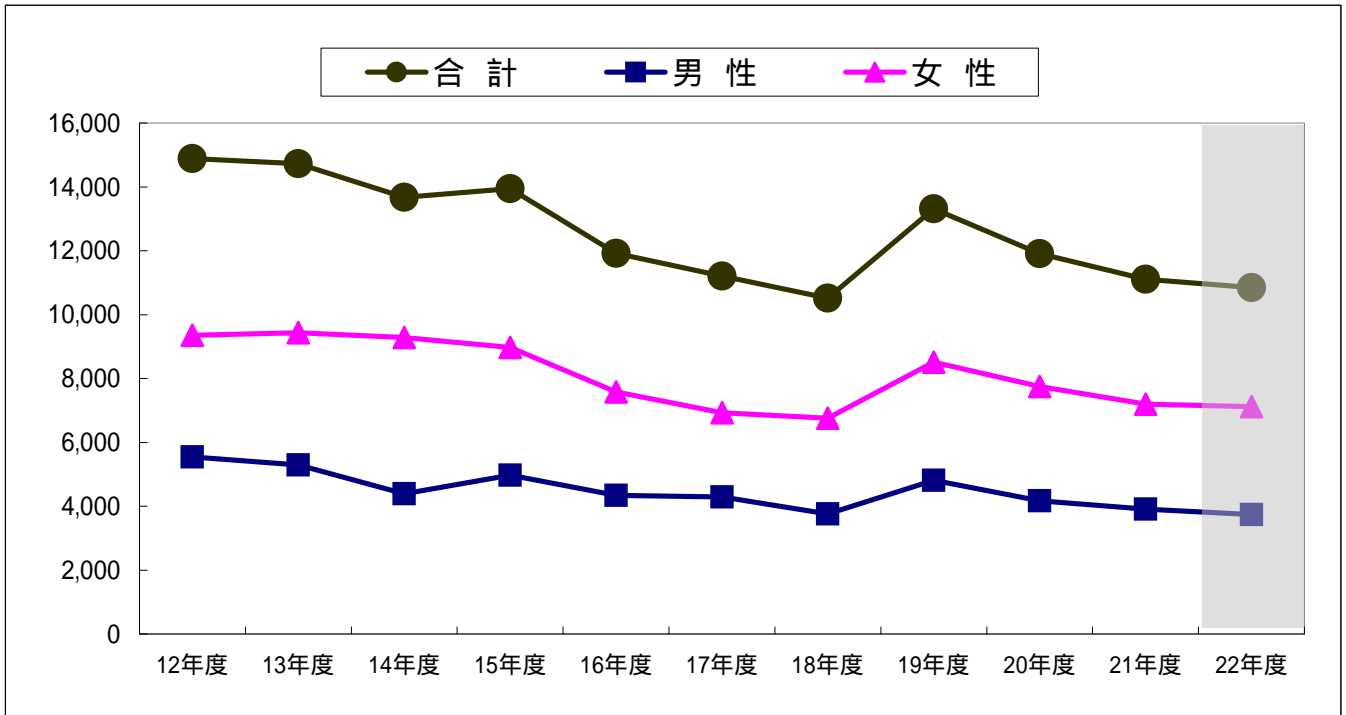
(単位:人、%)

|    | 12年度  | 13年度  | 14年度  | 15年度  | 16年度  | 17年度  | 18年度  | 19年度  | 20年度  | 21年度  | 22年度  | 前年度比増減率 |
|----|-------|-------|-------|-------|-------|-------|-------|-------|-------|-------|-------|---------|
|    | 合計    | 5,693 | 3,831 | 5,675 | 5,676 | 4,877 | 4,896 | 4,641 | 5,434 | 6,133 | 4,558 |         |
| 男性 | 2,548 | 1,681 | 2,482 | 2,560 | 2,193 | 2,264 | 2,219 | 2,620 | 2,743 | 1,996 | 2,081 | 4.3     |
| 女性 | 3,145 | 2,150 | 3,193 | 3,116 | 2,684 | 2,632 | 2,422 | 2,814 | 3,390 | 2,562 | 2,251 | 12.1    |

【今回データ】

| 時間帯           | 進行方向          | 男性    | 女性    | 計     |
|---------------|---------------|-------|-------|-------|
| 合計            |               | 2,081 | 2,251 | 4,332 |
|               | 10:00 ~ 11:00 | 59    | 56    | 115   |
| 11:00 ~ 12:00 | 東行            | 108   | 140   | 248   |
|               | 西行            | 68    | 107   | 175   |
| 12:00 ~ 13:00 | 東行            | 191   | 207   | 398   |
|               | 西行            | 198   | 155   | 353   |
| 13:00 ~ 14:00 | 東行            | 168   | 161   | 329   |
|               | 西行            | 176   | 165   | 341   |
| 14:00 ~ 15:00 | 東行            | 143   | 204   | 347   |
|               | 西行            | 173   | 162   | 335   |
| 15:00 ~ 16:00 | 東行            | 149   | 167   | 316   |
|               | 西行            | 167   | 168   | 335   |
| 16:00 ~ 17:00 | 東行            | 107   | 143   | 250   |
|               | 西行            | 105   | 135   | 240   |
| 17:00 ~ 18:00 | 東行            | 114   | 113   | 227   |
|               | 西行            | 105   | 123   | 228   |
| 進行方向別         | 東行            | 1,039 | 1,191 | 2,230 |
|               | 西行            | 1,042 | 1,060 | 2,102 |

【推移グラフ】



【推移データ】

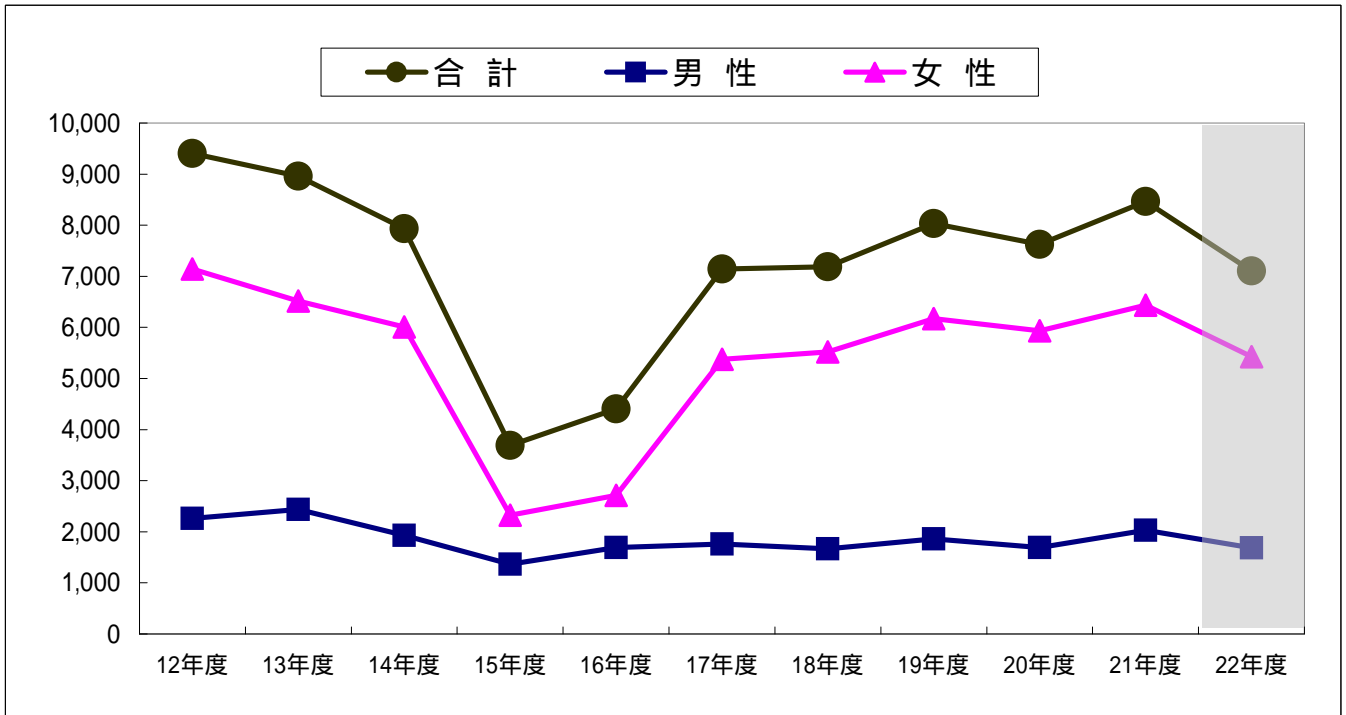
(単位:人、%)

|    | 12年度  | 13年度   | 14年度   | 15年度   | 16年度   | 17年度   | 18年度   | 19年度   | 20年度   | 21年度   | 22年度   | 前年度比増減率 |
|----|-------|--------|--------|--------|--------|--------|--------|--------|--------|--------|--------|---------|
|    | 合計    | 14,892 | 14,730 | 13,678 | 13,944 | 11,916 | 11,212 | 10,518 | 13,317 | 11,913 | 11,110 | 10,850  |
| 男性 | 5,543 | 5,295  | 4,395  | 4,970  | 4,337  | 4,289  | 3,763  | 4,809  | 4,167  | 3,914  | 3,737  | 4.5     |
| 女性 | 9,349 | 9,435  | 9,283  | 8,974  | 7,579  | 6,923  | 6,755  | 8,508  | 7,746  | 7,196  | 7,113  | 1.2     |

【今回データ】

| 時間帯           | 進行方向          | 男性    | 女性    | 計      |
|---------------|---------------|-------|-------|--------|
| 合計            |               | 3,737 | 7,113 | 10,850 |
|               | 10:00 ~ 11:00 |       |       |        |
| 10:00 ~ 11:00 | 東行            | 153   | 216   | 369    |
|               | 西行            | 83    | 105   | 188    |
| 11:00 ~ 12:00 | 東行            | 266   | 434   | 700    |
|               | 西行            | 176   | 297   | 473    |
| 12:00 ~ 13:00 | 東行            | 311   | 483   | 794    |
|               | 西行            | 236   | 326   | 562    |
| 13:00 ~ 14:00 | 東行            | 299   | 660   | 959    |
|               | 西行            | 216   | 482   | 698    |
| 14:00 ~ 15:00 | 東行            | 323   | 635   | 958    |
|               | 西行            | 225   | 495   | 720    |
| 15:00 ~ 16:00 | 東行            | 263   | 630   | 893    |
|               | 西行            | 293   | 591   | 884    |
| 16:00 ~ 17:00 | 東行            | 249   | 461   | 710    |
|               | 西行            | 237   | 483   | 720    |
| 17:00 ~ 18:00 | 東行            | 224   | 453   | 677    |
|               | 西行            | 183   | 362   | 545    |
| 進行方向別         | 東行            | 2,088 | 3,972 | 6,060  |
|               | 西行            | 1,649 | 3,141 | 4,790  |

【推移グラフ】



【推移データ】

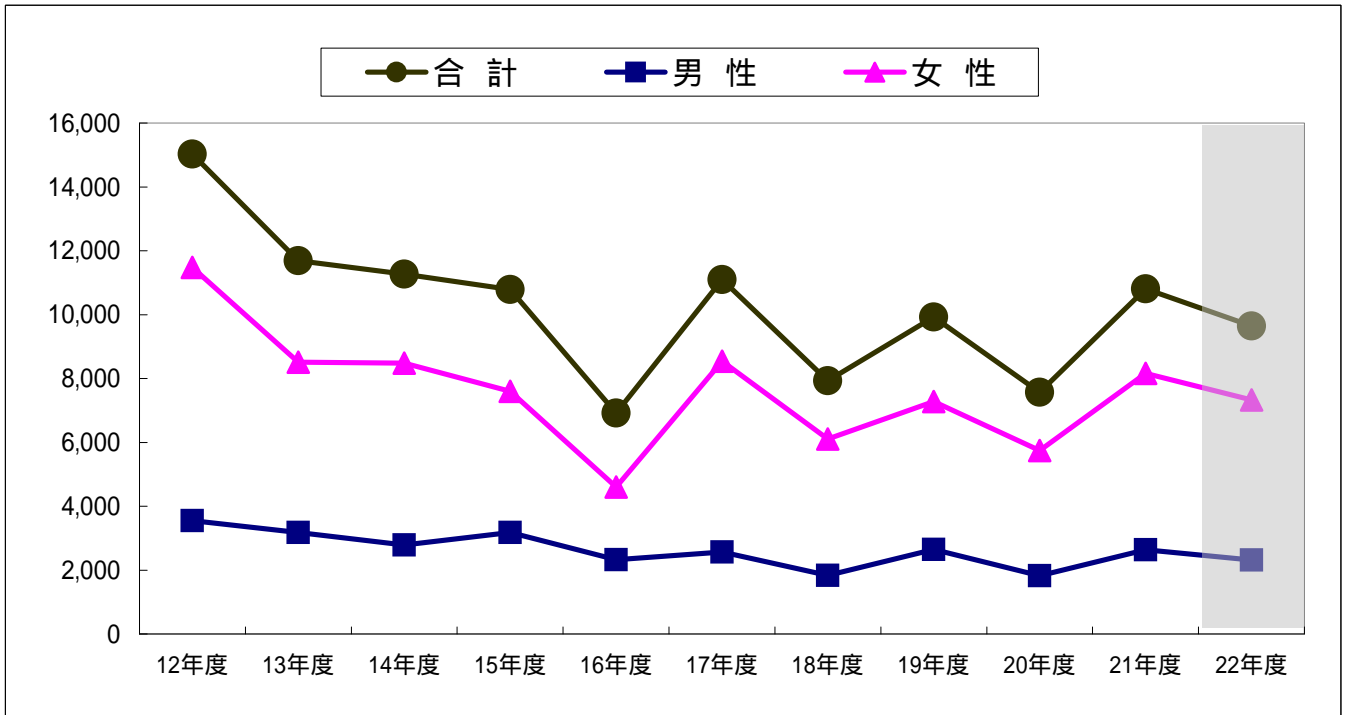
(単位:人、%)

|    | 12年度  | 13年度  | 14年度  | 15年度  | 16年度  | 17年度  | 18年度  | 19年度  | 20年度  | 21年度  | 22年度  | 前年度比増減率 |
|----|-------|-------|-------|-------|-------|-------|-------|-------|-------|-------|-------|---------|
|    | 合計    | 9,405 | 8,958 | 7,935 | 3,693 | 4,406 | 7,142 | 7,186 | 8,031 | 7,624 | 8,468 | 7,108   |
| 男性 | 2,262 | 2,439 | 1,927 | 1,369 | 1,694 | 1,763 | 1,665 | 1,861 | 1,690 | 2,033 | 1,684 | 17.2    |
| 女性 | 7,143 | 6,519 | 6,008 | 2,324 | 2,712 | 5,379 | 5,521 | 6,170 | 5,934 | 6,435 | 5,424 | 15.7    |

【今回データ】

| 時間帯           | 進行方向 | 男性    | 女性    | 計     |
|---------------|------|-------|-------|-------|
| 合計            |      | 1,684 | 5,424 | 7,108 |
| 10:00 ~ 11:00 | 東行   | 80    | 281   | 361   |
|               | 西行   | 90    | 269   | 359   |
| 11:00 ~ 12:00 | 東行   | 122   | 515   | 637   |
|               | 西行   | 117   | 498   | 615   |
| 12:00 ~ 13:00 | 東行   | 117   | 360   | 477   |
|               | 西行   | 114   | 386   | 500   |
| 13:00 ~ 14:00 | 東行   | 117   | 423   | 540   |
|               | 西行   | 128   | 467   | 595   |
| 14:00 ~ 15:00 | 東行   | 125   | 333   | 458   |
|               | 西行   | 126   | 384   | 510   |
| 15:00 ~ 16:00 | 東行   | 102   | 339   | 441   |
|               | 西行   | 111   | 368   | 479   |
| 16:00 ~ 17:00 | 東行   | 96    | 249   | 345   |
|               | 西行   | 110   | 219   | 329   |
| 17:00 ~ 18:00 | 東行   | 63    | 138   | 201   |
|               | 西行   | 66    | 195   | 261   |
| 進行方向別         | 東行   | 822   | 2,638 | 3,460 |
|               | 西行   | 862   | 2,786 | 3,648 |

【推移グラフ】



【推移データ】

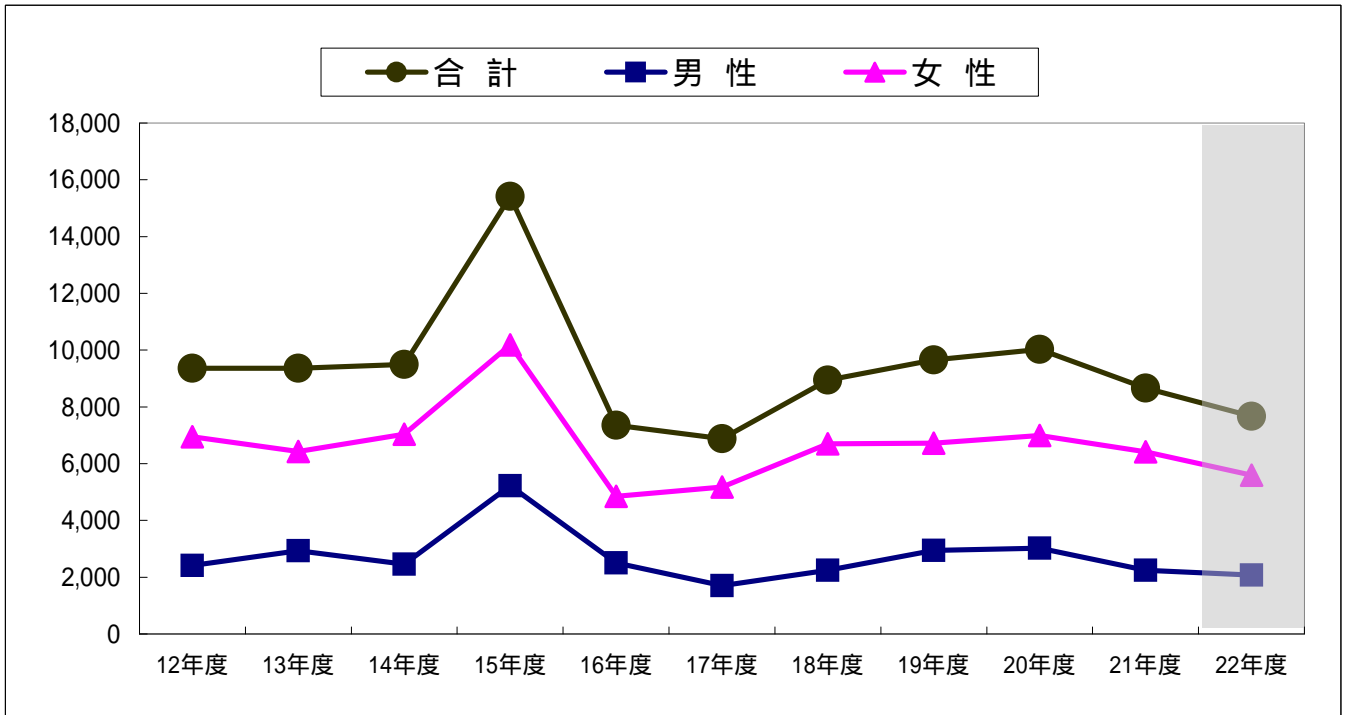
(単位:人、%)

|    | 12年度   | 13年度   | 14年度   | 15年度   | 16年度   | 17年度  | 18年度   | 19年度  | 20年度  | 21年度  | 22年度   | 前年度比増減率 |
|----|--------|--------|--------|--------|--------|-------|--------|-------|-------|-------|--------|---------|
|    | 合計     | 15,032 | 11,693 | 11,271 | 10,784 | 6,918 | 11,102 | 7,931 | 9,927 | 7,570 | 10,803 |         |
| 男性 | 3,552  | 3,180  | 2,786  | 3,180  | 2,321  | 2,564 | 1,830  | 2,646 | 1,821 | 2,639 | 2,315  | 12.3    |
| 女性 | 11,480 | 8,513  | 8,485  | 7,604  | 4,597  | 8,538 | 6,101  | 7,281 | 5,749 | 8,164 | 7,327  | 10.3    |

【今回データ】

| 時間帯           | 進行方向          | 男性    | 女性    | 計     |
|---------------|---------------|-------|-------|-------|
| 合計            |               | 2,315 | 7,327 | 9,642 |
|               | 10:00 ~ 11:00 |       |       |       |
| 10:00 ~ 11:00 | 東行            | 132   | 393   | 525   |
|               | 西行            | 147   | 329   | 476   |
| 11:00 ~ 12:00 | 東行            | 188   | 674   | 862   |
|               | 西行            | 144   | 602   | 746   |
| 12:00 ~ 13:00 | 東行            | 191   | 521   | 712   |
|               | 西行            | 150   | 533   | 683   |
| 13:00 ~ 14:00 | 東行            | 150   | 552   | 702   |
|               | 西行            | 167   | 582   | 749   |
| 14:00 ~ 15:00 | 東行            | 152   | 434   | 586   |
|               | 西行            | 161   | 549   | 710   |
| 15:00 ~ 16:00 | 東行            | 140   | 437   | 577   |
|               | 西行            | 125   | 512   | 637   |
| 16:00 ~ 17:00 | 東行            | 125   | 378   | 503   |
|               | 西行            | 152   | 393   | 545   |
| 17:00 ~ 18:00 | 東行            | 98    | 183   | 281   |
|               | 西行            | 93    | 255   | 348   |
| 進行方向別         | 東行            | 1,176 | 3,572 | 4,748 |
|               | 西行            | 1,139 | 3,755 | 4,894 |

【推移グラフ】



【推移データ】

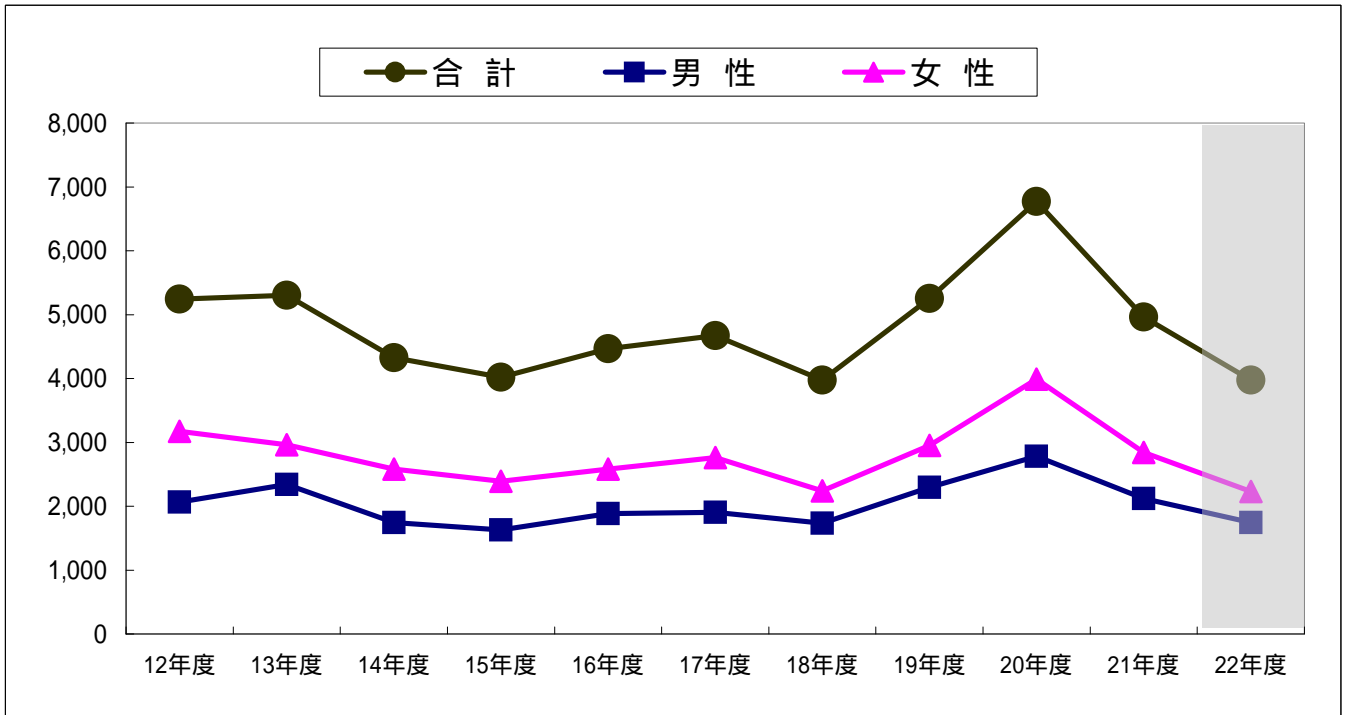
(単位:人、%)

|    | 12年度  | 13年度  | 14年度  | 15年度   | 16年度   | 17年度  | 18年度  | 19年度  | 20年度  | 21年度   | 22年度  | 前年度比増減率 |
|----|-------|-------|-------|--------|--------|-------|-------|-------|-------|--------|-------|---------|
|    | 合計    | 9,361 | 9,360 | 9,501  | 15,415 | 7,354 | 6,885 | 8,945 | 9,655 | 10,022 | 8,662 | 7,671   |
| 男性 | 2,418 | 2,936 | 2,463 | 5,227  | 2,502  | 1,705 | 2,245 | 2,938 | 3,028 | 2,243  | 2,076 | 7.4     |
| 女性 | 6,943 | 6,424 | 7,038 | 10,188 | 4,852  | 5,180 | 6,700 | 6,717 | 6,994 | 6,419  | 5,595 | 12.8    |

【今回データ】

| 時間帯           | 進行方向          | 男性    | 女性    | 計     |
|---------------|---------------|-------|-------|-------|
| 合計            |               | 2,076 | 5,595 | 7,671 |
|               | 10:00 ~ 11:00 | 107   | 420   | 527   |
| 11:00 ~ 12:00 | 東行            | 134   | 510   | 644   |
|               | 西行            | 128   | 453   | 581   |
| 12:00 ~ 13:00 | 東行            | 144   | 402   | 546   |
|               | 西行            | 135   | 425   | 560   |
| 13:00 ~ 14:00 | 東行            | 159   | 386   | 545   |
|               | 西行            | 167   | 368   | 535   |
| 14:00 ~ 15:00 | 東行            | 165   | 365   | 530   |
|               | 西行            | 137   | 357   | 494   |
| 15:00 ~ 16:00 | 東行            | 137   | 339   | 476   |
|               | 西行            | 147   | 330   | 477   |
| 16:00 ~ 17:00 | 東行            | 90    | 198   | 288   |
|               | 西行            | 116   | 302   | 418   |
| 17:00 ~ 18:00 | 東行            | 86    | 153   | 239   |
|               | 西行            | 98    | 245   | 343   |
| 進行方向別         | 東行            | 1,022 | 2,773 | 3,795 |
|               | 西行            | 1,054 | 2,822 | 3,876 |

【推移グラフ】



【推移データ】

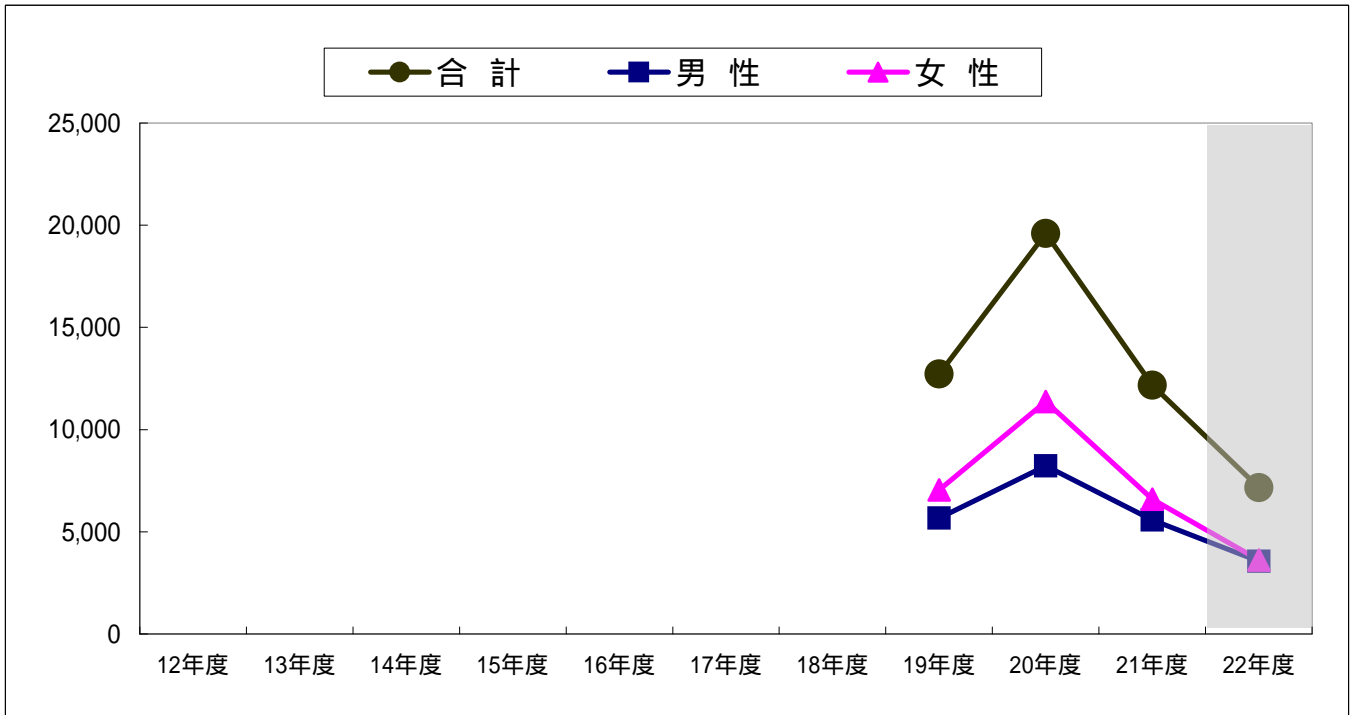
(単位:人、%)

|    | 12年度  | 13年度  | 14年度  | 15年度  | 16年度  | 17年度  | 18年度  | 19年度  | 20年度  | 21年度  | 22年度  | 前年度比増減率 |
|----|-------|-------|-------|-------|-------|-------|-------|-------|-------|-------|-------|---------|
|    | 合計    | 5,241 | 5,301 | 4,324 | 4,019 | 4,468 | 4,670 | 3,976 | 5,251 | 6,771 | 4,960 |         |
| 男性 | 2,067 | 2,340 | 1,742 | 1,627 | 1,886 | 1,906 | 1,733 | 2,297 | 2,780 | 2,118 | 1,744 | 17.7    |
| 女性 | 3,174 | 2,961 | 2,582 | 2,392 | 2,582 | 2,764 | 2,243 | 2,954 | 3,991 | 2,842 | 2,232 | 21.5    |

【今回データ】

| 時間帯           | 進行方向          | 男性    | 女性    | 計     |
|---------------|---------------|-------|-------|-------|
| 合計            |               | 1,744 | 2,232 | 3,976 |
|               | 10:00 ~ 11:00 |       |       |       |
| 10:00 ~ 11:00 | 東行            | 93    | 156   | 249   |
|               | 西行            | 93    | 93    | 186   |
| 11:00 ~ 12:00 | 東行            | 110   | 168   | 278   |
|               | 西行            | 117   | 164   | 281   |
| 12:00 ~ 13:00 | 東行            | 95    | 144   | 239   |
|               | 西行            | 110   | 186   | 296   |
| 13:00 ~ 14:00 | 東行            | 135   | 183   | 318   |
|               | 西行            | 147   | 159   | 306   |
| 14:00 ~ 15:00 | 東行            | 125   | 131   | 256   |
|               | 西行            | 89    | 119   | 208   |
| 15:00 ~ 16:00 | 東行            | 105   | 125   | 230   |
|               | 西行            | 105   | 161   | 266   |
| 16:00 ~ 17:00 | 東行            | 116   | 99    | 215   |
|               | 西行            | 125   | 132   | 257   |
| 17:00 ~ 18:00 | 東行            | 86    | 86    | 172   |
|               | 西行            | 93    | 126   | 219   |
| 進行方向別         | 東行            | 865   | 1,092 | 1,957 |
|               | 西行            | 879   | 1,140 | 2,019 |

【推移グラフ】



【推移データ】

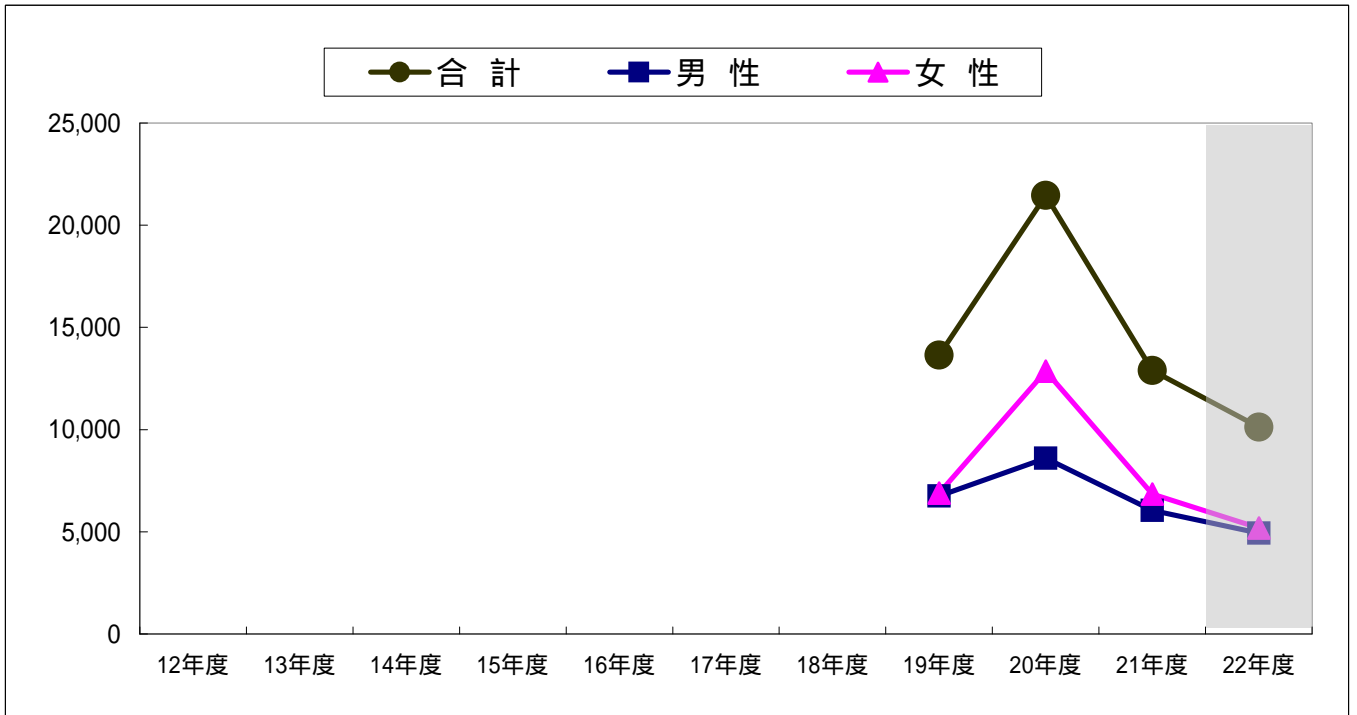
(単位:人、%)

|    | 12年度 | 13年度 | 14年度 | 15年度 | 16年度 | 17年度 | 18年度 | 19年度  | 20年度   | 21年度   | 22年度   | 前年度比増減率 |
|----|------|------|------|------|------|------|------|-------|--------|--------|--------|---------|
|    | 合計   |      |      |      |      |      |      |       | 12,725 | 19,592 | 12,178 |         |
| 男性 |      |      |      |      |      |      |      | 5,676 | 8,221  | 5,583  | 3,548  | 36.4    |
| 女性 |      |      |      |      |      |      |      | 7,049 | 11,371 | 6,595  | 3,611  | 45.2    |

【今回データ】

| 時間帯           | 進行方向 | 男性    | 女性    | 計     |
|---------------|------|-------|-------|-------|
| 合計            |      | 3,548 | 3,611 | 7,159 |
| 10:00 ~ 11:00 | 南行   | 192   | 212   | 404   |
|               | 北行   | 203   | 237   | 440   |
| 11:00 ~ 12:00 | 南行   | 218   | 240   | 458   |
|               | 北行   | 197   | 252   | 449   |
| 12:00 ~ 13:00 | 南行   | 203   | 194   | 397   |
|               | 北行   | 176   | 218   | 394   |
| 13:00 ~ 14:00 | 南行   | 222   | 201   | 423   |
|               | 北行   | 201   | 270   | 471   |
| 14:00 ~ 15:00 | 南行   | 237   | 246   | 483   |
|               | 北行   | 197   | 209   | 406   |
| 15:00 ~ 16:00 | 南行   | 299   | 210   | 509   |
|               | 北行   | 206   | 152   | 358   |
| 16:00 ~ 17:00 | 南行   | 201   | 251   | 452   |
|               | 北行   | 231   | 192   | 423   |
| 17:00 ~ 18:00 | 南行   | 302   | 269   | 571   |
|               | 北行   | 263   | 258   | 521   |
| 進行方向別         | 南行   | 1,874 | 1,823 | 3,697 |
|               | 北行   | 1,674 | 1,788 | 3,462 |

【推移グラフ】



【推移データ】

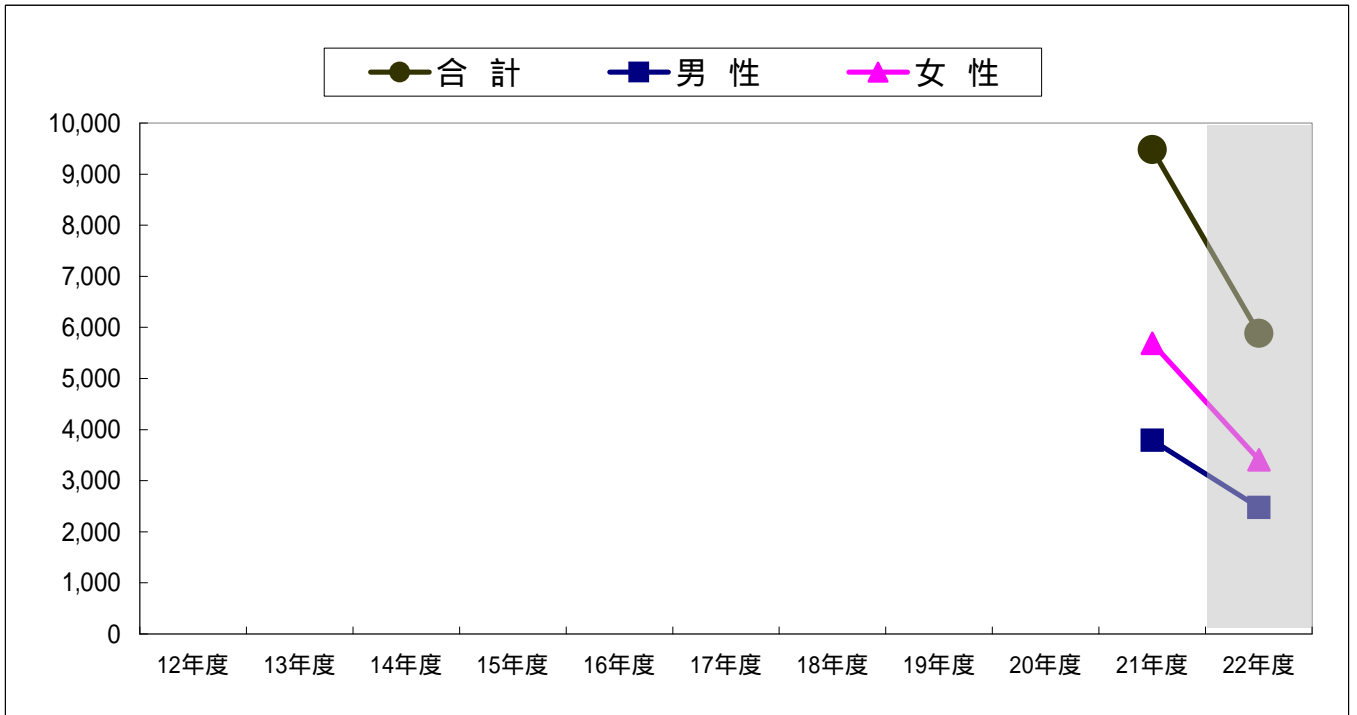
(単位:人、%)

|    | 12年度 | 13年度 | 14年度 | 15年度 | 16年度 | 17年度 | 18年度 | 19年度  | 20年度   | 21年度   | 22年度   | 前年度比増減率 |
|----|------|------|------|------|------|------|------|-------|--------|--------|--------|---------|
|    | 合計   |      |      |      |      |      |      |       | 13,636 | 21,458 | 12,898 |         |
| 男性 |      |      |      |      |      |      |      | 6,751 | 8,604  | 6,050  | 4,928  | 18.5    |
| 女性 |      |      |      |      |      |      |      | 6,885 | 12,854 | 6,848  | 5,184  | 24.3    |

【今回データ】

| 時間帯           | 進行方向 | 男性    | 女性    | 計     |
|---------------|------|-------|-------|-------|
| 合計            |      |       |       |       |
| 10:00 ~ 11:00 | 南行   | 273   | 311   | 584   |
|               | 北行   | 245   | 239   | 484   |
| 11:00 ~ 12:00 | 南行   | 351   | 480   | 831   |
|               | 北行   | 272   | 317   | 589   |
| 12:00 ~ 13:00 | 南行   | 399   | 368   | 767   |
|               | 北行   | 248   | 281   | 529   |
| 13:00 ~ 14:00 | 南行   | 390   | 440   | 830   |
|               | 北行   | 299   | 350   | 649   |
| 14:00 ~ 15:00 | 南行   | 294   | 336   | 630   |
|               | 北行   | 290   | 248   | 538   |
| 15:00 ~ 16:00 | 南行   | 420   | 410   | 830   |
|               | 北行   | 284   | 200   | 484   |
| 16:00 ~ 17:00 | 南行   | 423   | 474   | 897   |
|               | 北行   | 183   | 194   | 377   |
| 17:00 ~ 18:00 | 南行   | 330   | 333   | 663   |
|               | 北行   | 227   | 203   | 430   |
| 進行方向別         | 南行   | 2,880 | 3,152 | 6,032 |
|               | 北行   | 2,048 | 2,032 | 4,080 |

【推移グラフ】



【推移データ】

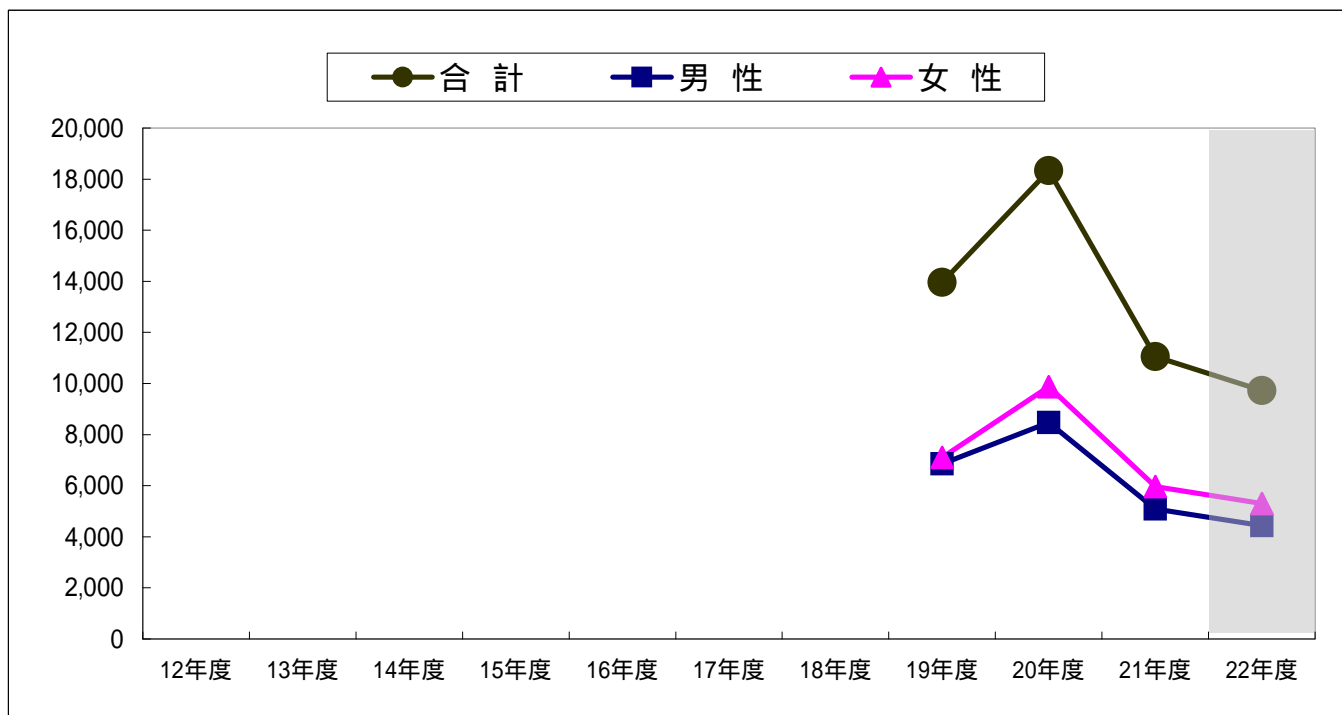
(単位:人、%)

|    | 12年度 | 13年度 | 14年度 | 15年度 | 16年度 | 17年度 | 18年度 | 19年度 | 20年度 | 21年度  | 22年度  | 前年度比増減率 |
|----|------|------|------|------|------|------|------|------|------|-------|-------|---------|
|    | 合計   |      |      |      |      |      |      |      |      |       | 9,478 | 5,881   |
| 男性 |      |      |      |      |      |      |      |      |      | 3,788 | 2,473 | 34.7    |
| 女性 |      |      |      |      |      |      |      |      |      | 5,690 | 3,408 | 40.1    |

【今回データ】

| 時間帯           | 進行方向 | 男性    | 女性    | 計     |
|---------------|------|-------|-------|-------|
| 合計            |      | 2,473 | 3,408 | 5,881 |
| 10:00 ~ 11:00 | 南行   | 141   | 170   | 311   |
|               | 北行   | 119   | 165   | 284   |
| 11:00 ~ 12:00 | 南行   | 171   | 164   | 335   |
|               | 北行   | 123   | 158   | 281   |
| 12:00 ~ 13:00 | 南行   | 156   | 228   | 384   |
|               | 北行   | 131   | 177   | 308   |
| 13:00 ~ 14:00 | 南行   | 201   | 264   | 465   |
|               | 北行   | 123   | 185   | 308   |
| 14:00 ~ 15:00 | 南行   | 210   | 176   | 386   |
|               | 北行   | 123   | 176   | 299   |
| 15:00 ~ 16:00 | 南行   | 182   | 332   | 514   |
|               | 北行   | 119   | 188   | 307   |
| 16:00 ~ 17:00 | 南行   | 219   | 323   | 542   |
|               | 北行   | 138   | 198   | 336   |
| 17:00 ~ 18:00 | 南行   | 221   | 282   | 503   |
|               | 北行   | 96    | 222   | 318   |
| 進行方向別         | 南行   | 1,501 | 1,939 | 3,440 |
|               | 北行   | 972   | 1,469 | 2,441 |

【推移グラフ】



【推移データ】

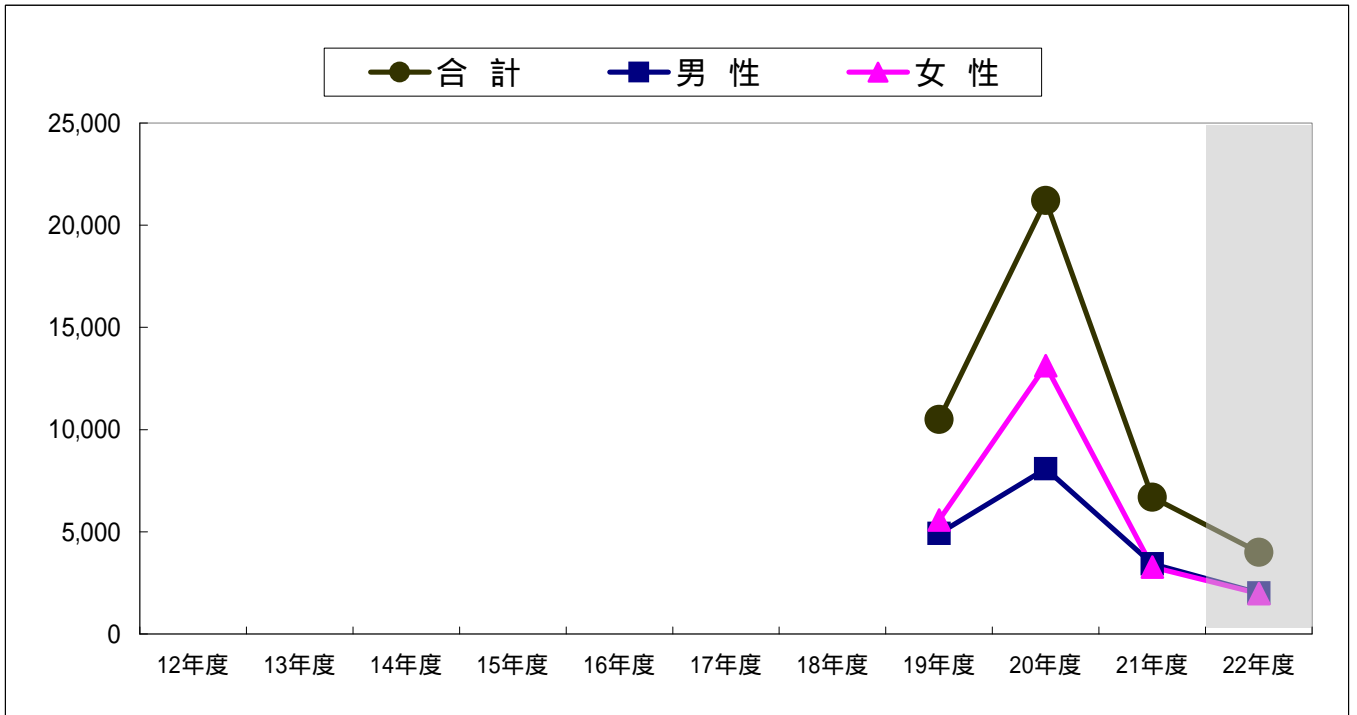
(単位:人、%)

|    | 12年度 | 13年度 | 14年度 | 15年度 | 16年度 | 17年度 | 18年度 | 19年度  | 20年度   | 21年度   | 22年度   | 前年度比増減率 |
|----|------|------|------|------|------|------|------|-------|--------|--------|--------|---------|
|    | 合計   |      |      |      |      |      |      |       | 13,959 | 18,336 | 11,048 |         |
| 男性 |      |      |      |      |      |      |      | 6,853 | 8,466  | 5,084  | 4,432  | 12.8    |
| 女性 |      |      |      |      |      |      |      | 7,106 | 9,870  | 5,964  | 5,298  | 11.2    |

【今回データ】

| 時間帯           | 進行方向 | 男性    | 女性    | 計     |
|---------------|------|-------|-------|-------|
| 合計            |      | 4,432 | 5,298 | 9,730 |
| 10:00 ~ 11:00 | 南行   | 174   | 176   | 350   |
|               | 北行   | 368   | 377   | 745   |
| 11:00 ~ 12:00 | 南行   | 228   | 197   | 425   |
|               | 北行   | 380   | 443   | 823   |
| 12:00 ~ 13:00 | 南行   | 237   | 240   | 477   |
|               | 北行   | 374   | 441   | 815   |
| 13:00 ~ 14:00 | 南行   | 272   | 257   | 529   |
|               | 北行   | 323   | 420   | 743   |
| 14:00 ~ 15:00 | 南行   | 240   | 287   | 527   |
|               | 北行   | 276   | 408   | 684   |
| 15:00 ~ 16:00 | 南行   | 242   | 270   | 512   |
|               | 北行   | 240   | 428   | 668   |
| 16:00 ~ 17:00 | 南行   | 239   | 275   | 514   |
|               | 北行   | 297   | 408   | 705   |
| 17:00 ~ 18:00 | 南行   | 225   | 257   | 482   |
|               | 北行   | 317   | 414   | 731   |
| 進行方向別         | 南行   | 1,857 | 1,959 | 3,816 |
|               | 北行   | 2,575 | 3,339 | 5,914 |

【推移グラフ】



【推移データ】

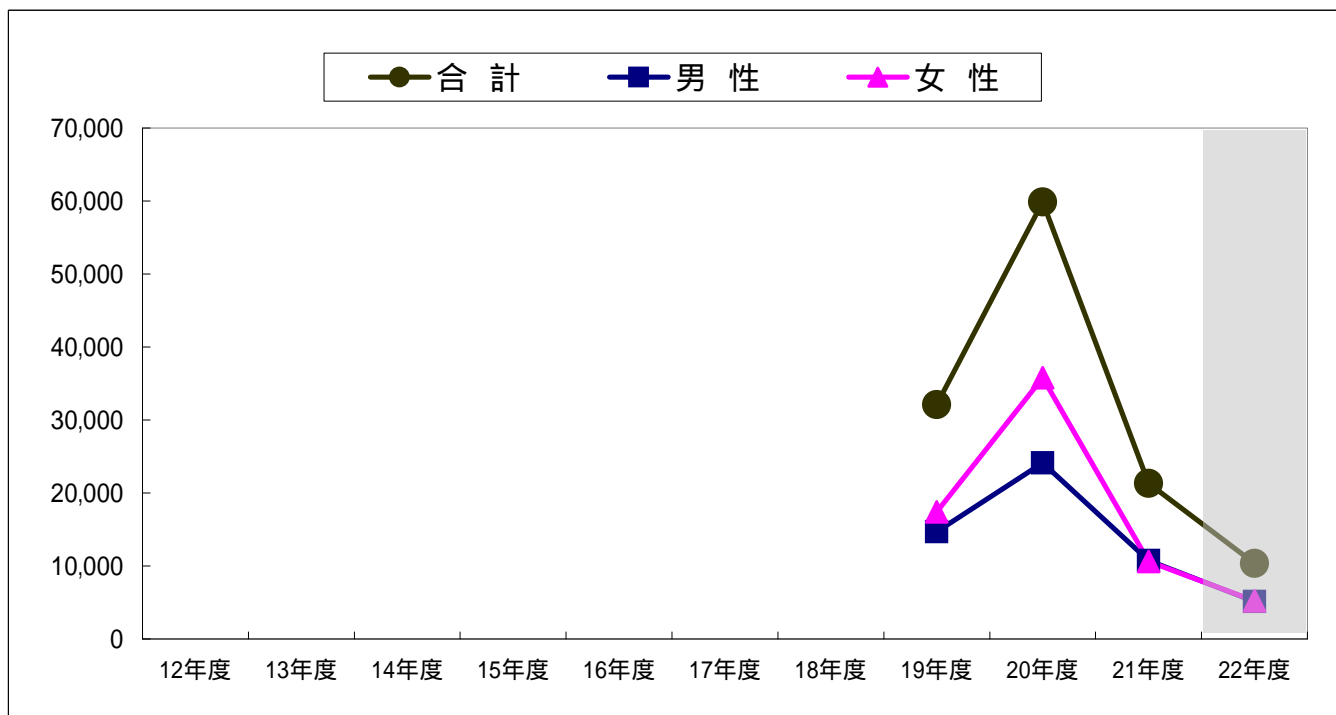
(単位:人、%)

|    | 12年度 | 13年度 | 14年度 | 15年度 | 16年度 | 17年度 | 18年度 | 19年度  | 20年度   | 21年度   | 22年度  | 前年度比増減率 |
|----|------|------|------|------|------|------|------|-------|--------|--------|-------|---------|
|    | 合計   |      |      |      |      |      |      |       | 10,501 | 21,206 | 6,692 |         |
| 男性 |      |      |      |      |      |      |      | 4,924 | 8,079  | 3,425  | 2,010 | 41.3    |
| 女性 |      |      |      |      |      |      |      | 5,577 | 13,127 | 3,267  | 1,980 | 39.4    |

【今回データ】

| 時間帯           | 進行方向 | 男性    | 女性    | 計     |
|---------------|------|-------|-------|-------|
| 合計            |      | 2,010 | 1,980 | 3,990 |
| 10:00 ~ 11:00 | 南行   | 96    | 68    | 164   |
|               | 北行   | 120   | 95    | 215   |
| 11:00 ~ 12:00 | 南行   | 144   | 122   | 266   |
|               | 北行   | 101   | 108   | 209   |
| 12:00 ~ 13:00 | 南行   | 192   | 219   | 411   |
|               | 北行   | 153   | 155   | 308   |
| 13:00 ~ 14:00 | 南行   | 194   | 191   | 385   |
|               | 北行   | 96    | 78    | 174   |
| 14:00 ~ 15:00 | 南行   | 210   | 188   | 398   |
|               | 北行   | 87    | 87    | 174   |
| 15:00 ~ 16:00 | 南行   | 174   | 188   | 362   |
|               | 北行   | 72    | 72    | 144   |
| 16:00 ~ 17:00 | 南行   | 141   | 146   | 287   |
|               | 北行   | 66    | 83    | 149   |
| 17:00 ~ 18:00 | 南行   | 125   | 141   | 266   |
|               | 北行   | 39    | 39    | 78    |
| 進行方向別         | 南行   | 1,276 | 1,263 | 2,539 |
|               | 北行   | 734   | 717   | 1,451 |

【推移グラフ】



【推移データ】

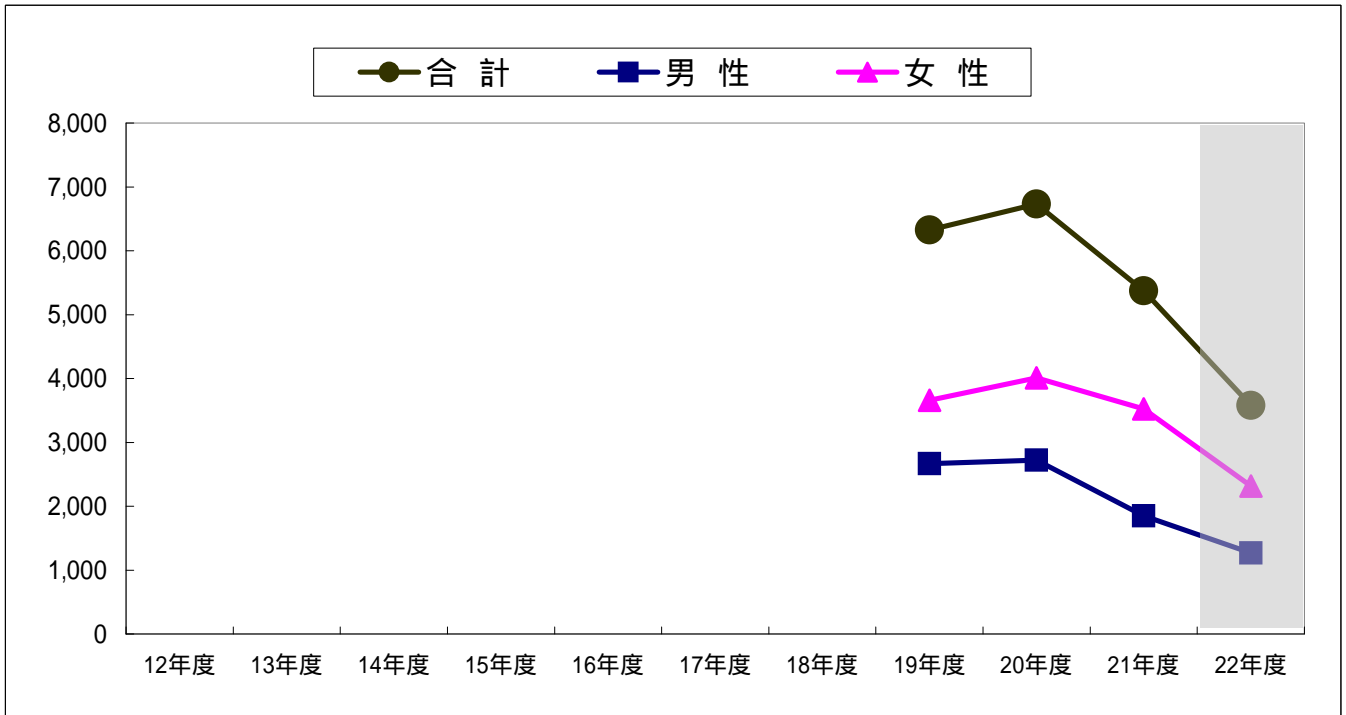
(単位:人、%)

|    | 12年度 | 13年度 | 14年度 | 15年度 | 16年度 | 17年度 | 18年度 | 19年度   | 20年度   | 21年度   | 22年度   | 前年度比増減率 |
|----|------|------|------|------|------|------|------|--------|--------|--------|--------|---------|
|    | 合計   |      |      |      |      |      |      |        | 32,084 | 59,877 | 21,336 |         |
| 男性 |      |      |      |      |      |      |      | 14,693 | 24,102 | 10,732 | 5,152  | 52.0    |
| 女性 |      |      |      |      |      |      |      | 17,391 | 35,775 | 10,604 | 5,219  | 50.8    |

【今回データ】

| 時間帯           | 進行方向 | 男性    | 女性    | 計      |
|---------------|------|-------|-------|--------|
| 合計            |      | 5,152 | 5,219 | 10,371 |
| 10:00 ~ 11:00 | 東行   | 356   | 374   | 730    |
|               | 西行   | 158   | 102   | 260    |
| 11:00 ~ 12:00 | 東行   | 432   | 467   | 899    |
|               | 西行   | 329   | 371   | 700    |
| 12:00 ~ 13:00 | 東行   | 431   | 449   | 880    |
|               | 西行   | 407   | 417   | 824    |
| 13:00 ~ 14:00 | 東行   | 419   | 419   | 838    |
|               | 西行   | 372   | 396   | 768    |
| 14:00 ~ 15:00 | 東行   | 420   | 444   | 864    |
|               | 西行   | 389   | 473   | 862    |
| 15:00 ~ 16:00 | 東行   | 255   | 204   | 459    |
|               | 西行   | 417   | 438   | 855    |
| 16:00 ~ 17:00 | 東行   | 162   | 141   | 303    |
|               | 西行   | 302   | 279   | 581    |
| 17:00 ~ 18:00 | 東行   | 105   | 72    | 177    |
|               | 西行   | 198   | 173   | 371    |
| 進行方向別         | 東行   | 2,580 | 2,570 | 5,150  |
|               | 西行   | 2,572 | 2,649 | 5,221  |

【推移グラフ】



【推移データ】

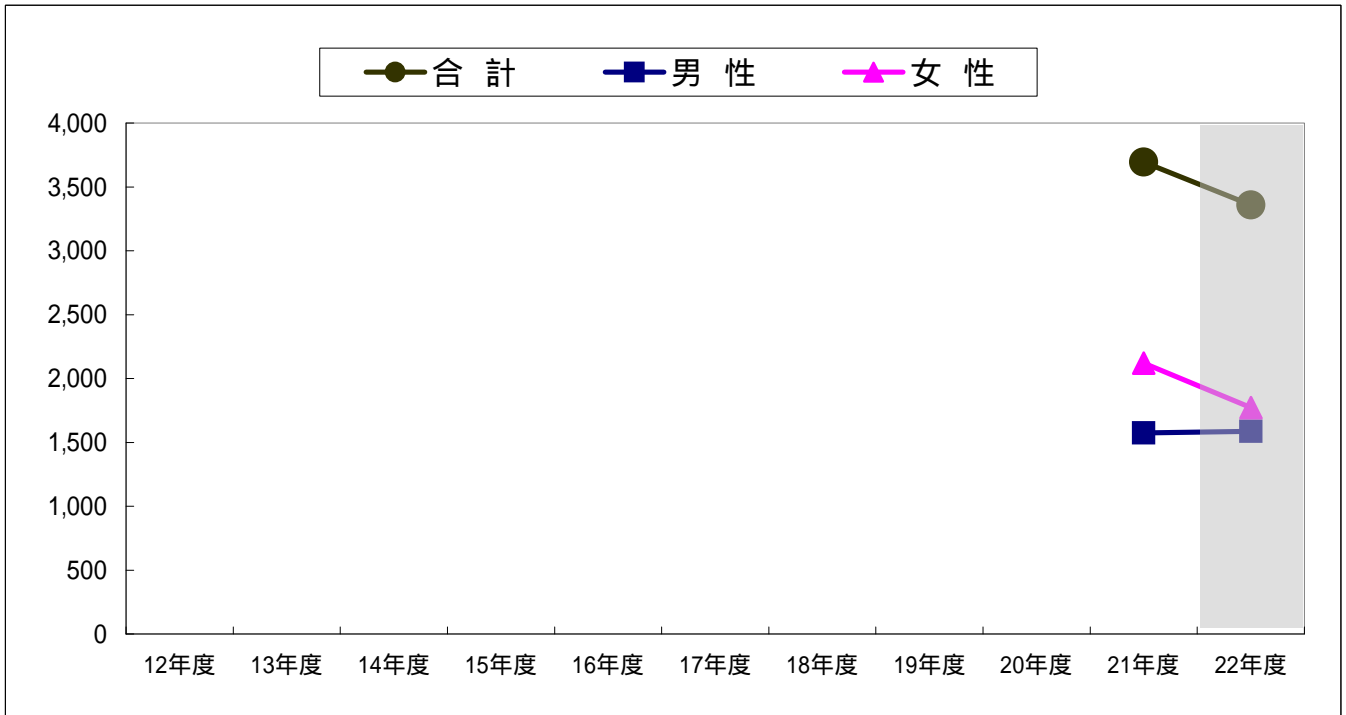
(単位:人、%)

|    | 12年度 | 13年度 | 14年度 | 15年度 | 16年度 | 17年度 | 18年度 | 19年度  | 20年度  | 21年度  | 22年度  | 前年度比増減率 |
|----|------|------|------|------|------|------|------|-------|-------|-------|-------|---------|
|    | 合計   |      |      |      |      |      |      |       | 6,328 | 6,730 | 5,374 |         |
| 男性 |      |      |      |      |      |      |      | 2,668 | 2,722 | 1,851 | 1,266 | 31.6    |
| 女性 |      |      |      |      |      |      |      | 3,660 | 4,008 | 3,523 | 2,314 | 34.3    |

【今回データ】

| 時間帯           | 進行方向 | 男性    | 女性    | 計     |
|---------------|------|-------|-------|-------|
| 合計            |      | 1,266 | 2,314 | 3,580 |
| 10:00 ~ 11:00 | 南行   | 45    | 63    | 108   |
|               | 北行   | 104   | 176   | 280   |
| 11:00 ~ 12:00 | 南行   | 69    | 81    | 150   |
|               | 北行   | 95    | 152   | 247   |
| 12:00 ~ 13:00 | 南行   | 74    | 122   | 196   |
|               | 北行   | 78    | 206   | 284   |
| 13:00 ~ 14:00 | 南行   | 84    | 144   | 228   |
|               | 北行   | 75    | 168   | 243   |
| 14:00 ~ 15:00 | 南行   | 86    | 153   | 239   |
|               | 北行   | 87    | 146   | 233   |
| 15:00 ~ 16:00 | 南行   | 78    | 135   | 213   |
|               | 北行   | 83    | 182   | 265   |
| 16:00 ~ 17:00 | 南行   | 77    | 161   | 238   |
|               | 北行   | 72    | 165   | 237   |
| 17:00 ~ 18:00 | 南行   | 63    | 128   | 191   |
|               | 北行   | 96    | 132   | 228   |
| 進行方向別         | 南行   | 576   | 987   | 1,563 |
|               | 北行   | 690   | 1,327 | 2,017 |

【推移グラフ】



【推移データ】

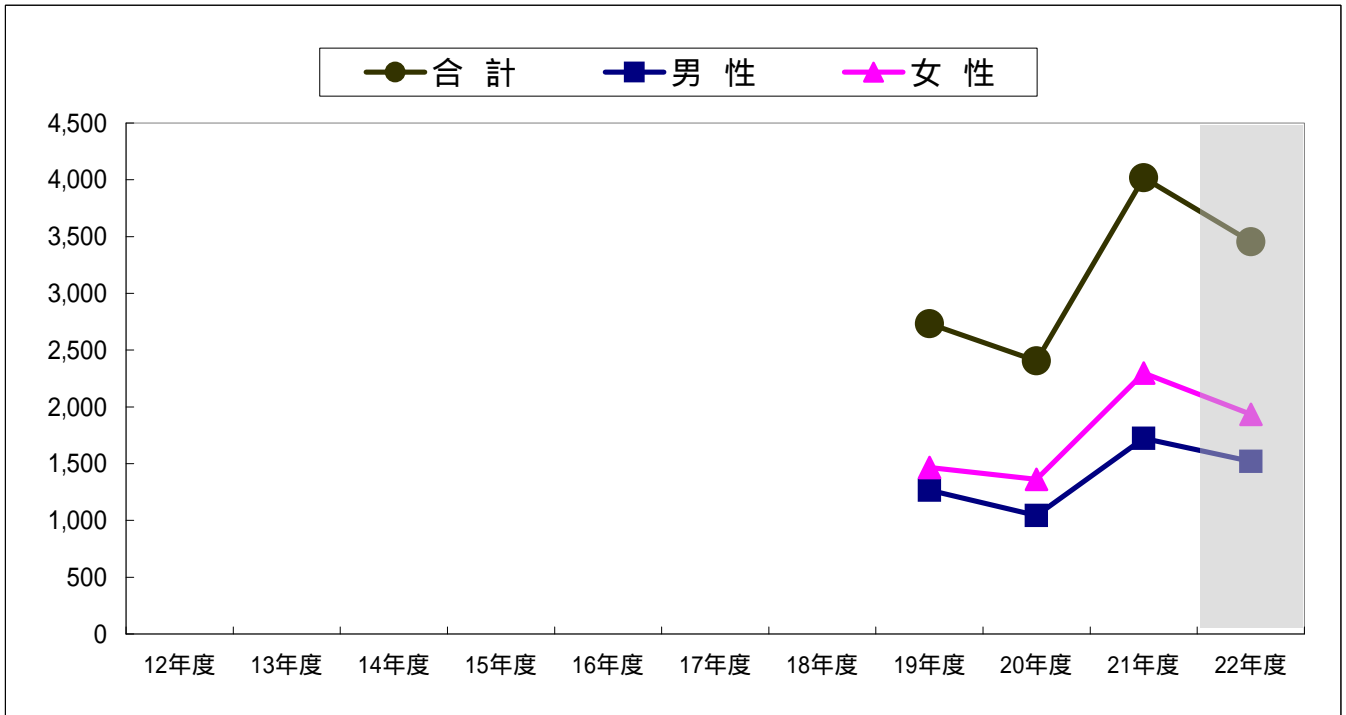
(単位:人、%)

|    | 12年度 | 13年度 | 14年度 | 15年度 | 16年度 | 17年度 | 18年度 | 19年度 | 20年度 | 21年度  | 22年度  | 前年度比増減率 |
|----|------|------|------|------|------|------|------|------|------|-------|-------|---------|
| 合計 |      |      |      |      |      |      |      |      |      | 3,694 | 3,358 | 9.1     |
| 男性 |      |      |      |      |      |      |      |      |      | 1,574 | 1,587 | 0.8     |
| 女性 |      |      |      |      |      |      |      |      |      | 2,120 | 1,771 | 16.5    |

【今回データ】

| 時間帯           | 進行方向 | 男性    | 女性    | 計     |
|---------------|------|-------|-------|-------|
| 合計            |      | 1,587 | 1,771 | 3,358 |
| 10:00 ~ 11:00 | 南行   | 62    | 72    | 134   |
|               | 北行   | 78    | 155   | 233   |
| 11:00 ~ 12:00 | 南行   | 83    | 72    | 155   |
|               | 北行   | 81    | 117   | 198   |
| 12:00 ~ 13:00 | 南行   | 104   | 101   | 205   |
|               | 北行   | 152   | 212   | 364   |
| 13:00 ~ 14:00 | 南行   | 83    | 111   | 194   |
|               | 北行   | 87    | 105   | 192   |
| 14:00 ~ 15:00 | 南行   | 74    | 69    | 143   |
|               | 北行   | 129   | 105   | 234   |
| 15:00 ~ 16:00 | 南行   | 99    | 99    | 198   |
|               | 北行   | 135   | 114   | 249   |
| 16:00 ~ 17:00 | 南行   | 87    | 126   | 213   |
|               | 北行   | 125   | 83    | 208   |
| 17:00 ~ 18:00 | 南行   | 80    | 111   | 191   |
|               | 北行   | 128   | 119   | 247   |
| 進行方向別         | 南行   | 672   | 761   | 1,433 |
|               | 北行   | 915   | 1,010 | 1,925 |

【推移グラフ】



【推移データ】

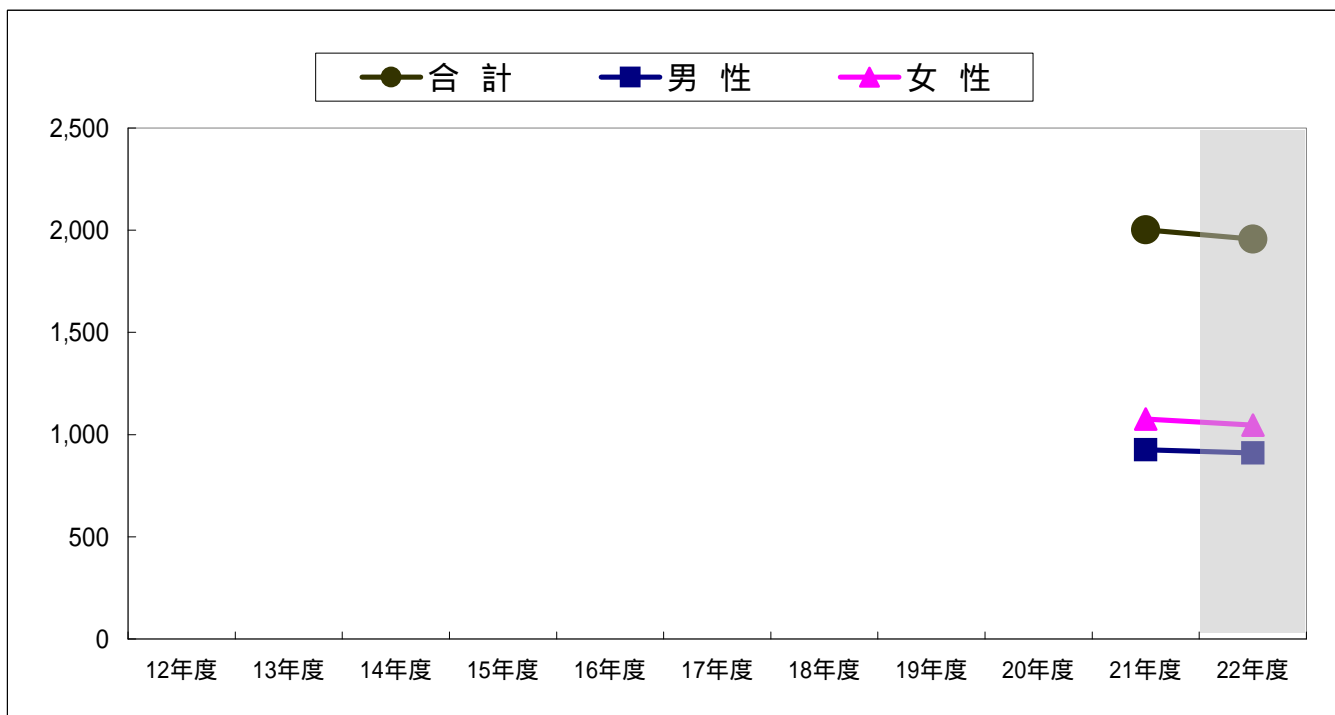
(単位:人、%)

|    | 12年度 | 13年度 | 14年度 | 15年度 | 16年度 | 17年度 | 18年度 | 19年度  | 20年度  | 21年度  | 22年度  | 前年度比増減率 |
|----|------|------|------|------|------|------|------|-------|-------|-------|-------|---------|
|    | 合計   |      |      |      |      |      |      |       | 2,731 | 2,405 | 4,019 |         |
| 男性 |      |      |      |      |      |      |      | 1,266 | 1,043 | 1,722 | 1,520 | 11.7    |
| 女性 |      |      |      |      |      |      |      | 1,465 | 1,362 | 2,297 | 1,935 | 15.8    |

【今回データ】

| 時間帯           | 進行方向 | 男性    | 女性    | 計     |
|---------------|------|-------|-------|-------|
| 合計            |      | 1,520 | 1,935 | 3,455 |
| 10:00 ~ 11:00 | 南行   | 81    | 83    | 164   |
|               | 北行   | 84    | 77    | 161   |
| 11:00 ~ 12:00 | 南行   | 107   | 165   | 272   |
|               | 北行   | 92    | 84    | 176   |
| 12:00 ~ 13:00 | 南行   | 131   | 159   | 290   |
|               | 北行   | 110   | 146   | 256   |
| 13:00 ~ 14:00 | 南行   | 111   | 120   | 231   |
|               | 北行   | 113   | 173   | 286   |
| 14:00 ~ 15:00 | 南行   | 104   | 99    | 203   |
|               | 北行   | 98    | 162   | 260   |
| 15:00 ~ 16:00 | 南行   | 72    | 92    | 164   |
|               | 北行   | 95    | 144   | 239   |
| 16:00 ~ 17:00 | 南行   | 83    | 117   | 200   |
|               | 北行   | 71    | 83    | 154   |
| 17:00 ~ 18:00 | 南行   | 75    | 120   | 195   |
|               | 北行   | 93    | 111   | 204   |
| 進行方向別         | 南行   | 764   | 955   | 1,719 |
|               | 北行   | 756   | 980   | 1,736 |

【推移グラフ】



【推移データ】

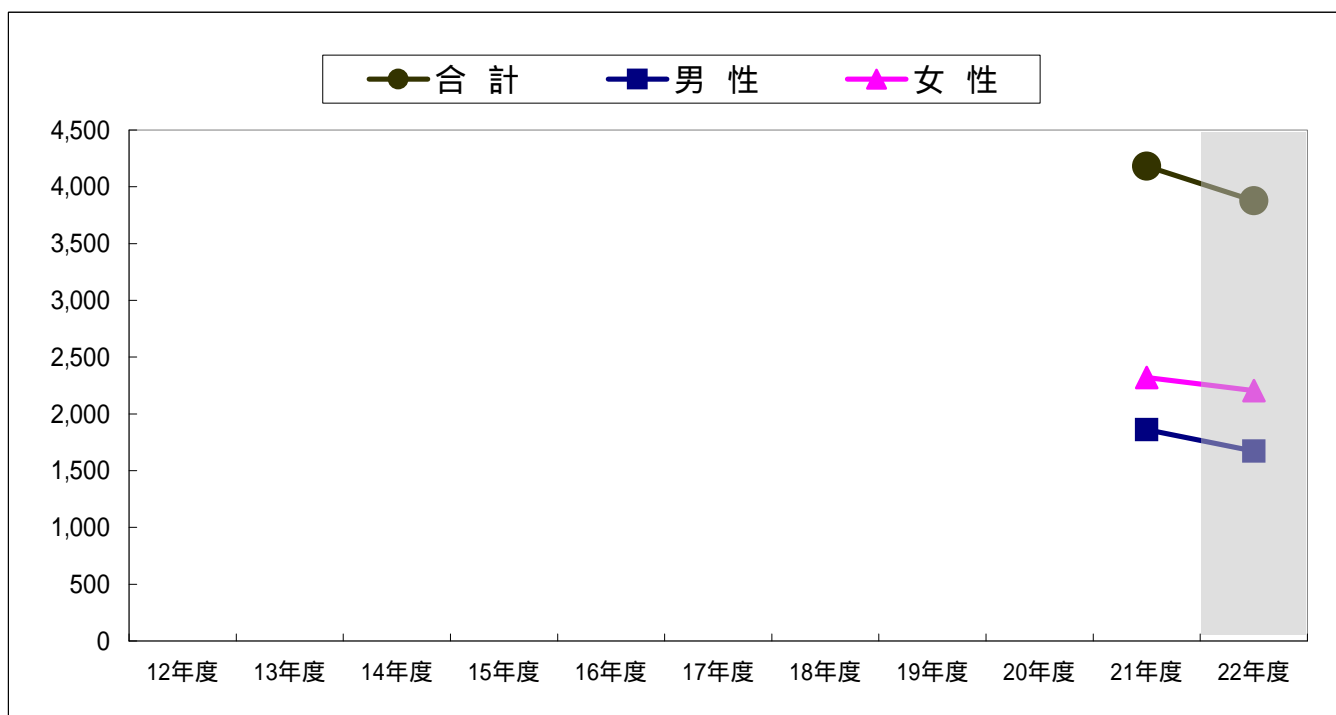
(単位:人、%)

|    | 12年度 | 13年度 | 14年度 | 15年度 | 16年度 | 17年度 | 18年度 | 19年度 | 20年度 | 21年度  | 22年度  | 前年度比増減率 |
|----|------|------|------|------|------|------|------|------|------|-------|-------|---------|
| 合計 |      |      |      |      |      |      |      |      |      | 2,002 | 1,956 | 2.3     |
| 男性 |      |      |      |      |      |      |      |      |      | 926   | 910   | 1.7     |
| 女性 |      |      |      |      |      |      |      |      |      | 1,076 | 1,046 | 2.8     |

【今回データ】

| 時間帯           | 進行方向 | 男性  | 女性    | 計     |
|---------------|------|-----|-------|-------|
| 合計            |      | 910 | 1,046 | 1,956 |
| 10:00 ~ 11:00 | 南行   | 38  | 27    | 65    |
|               | 北行   | 54  | 51    | 105   |
| 11:00 ~ 12:00 | 南行   | 71  | 65    | 136   |
|               | 北行   | 41  | 33    | 74    |
| 12:00 ~ 13:00 | 南行   | 53  | 95    | 148   |
|               | 北行   | 74  | 75    | 149   |
| 13:00 ~ 14:00 | 南行   | 65  | 63    | 128   |
|               | 北行   | 50  | 102   | 152   |
| 14:00 ~ 15:00 | 南行   | 60  | 74    | 134   |
|               | 北行   | 60  | 71    | 131   |
| 15:00 ~ 16:00 | 南行   | 56  | 71    | 127   |
|               | 北行   | 54  | 92    | 146   |
| 16:00 ~ 17:00 | 南行   | 59  | 50    | 109   |
|               | 北行   | 41  | 51    | 92    |
| 17:00 ~ 18:00 | 南行   | 77  | 78    | 155   |
|               | 北行   | 57  | 48    | 105   |
| 進行方向別         | 南行   | 479 | 523   | 1,002 |
|               | 北行   | 431 | 523   | 954   |

## 【推移グラフ】



## 【推移データ】

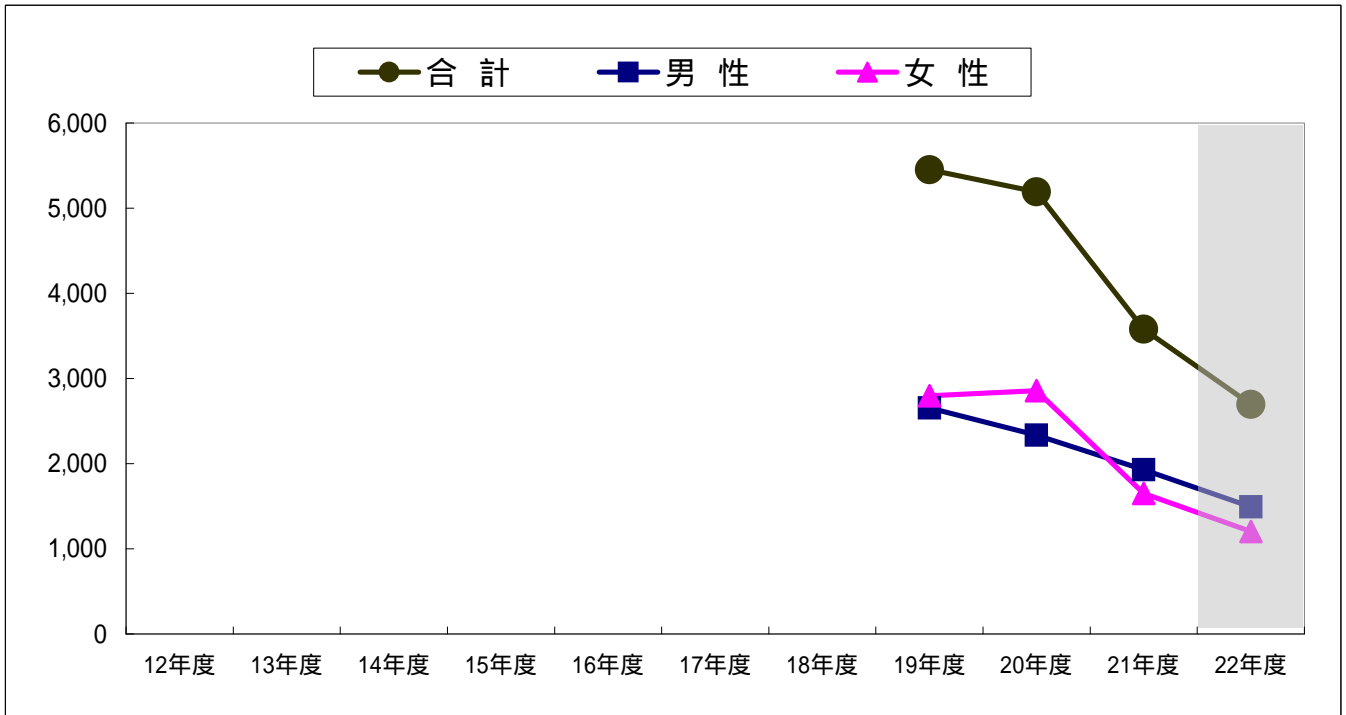
(単位:人、%)

|    | 12年度 | 13年度 | 14年度 | 15年度 | 16年度 | 17年度 | 18年度 | 19年度 | 20年度 | 21年度  | 22年度  | 前年度比増減率 |
|----|------|------|------|------|------|------|------|------|------|-------|-------|---------|
|    | 合計   |      |      |      |      |      |      |      |      |       | 4,181 |         |
| 男性 |      |      |      |      |      |      |      |      |      | 1,861 | 1,672 | 10.2    |
| 女性 |      |      |      |      |      |      |      |      |      | 2,320 | 2,205 | 5.0     |

## 【今回データ】

| 時間帯           | 進行方向 | 男性    | 女性    | 計     |
|---------------|------|-------|-------|-------|
| 合計            |      | 1,672 | 2,205 | 3,877 |
| 10:00 ~ 11:00 | 東行   | 69    | 33    | 102   |
|               | 西行   | 141   | 188   | 329   |
| 11:00 ~ 12:00 | 東行   | 68    | 77    | 145   |
|               | 西行   | 146   | 239   | 385   |
| 12:00 ~ 13:00 | 東行   | 99    | 116   | 215   |
|               | 西行   | 120   | 188   | 308   |
| 13:00 ~ 14:00 | 東行   | 120   | 150   | 270   |
|               | 西行   | 122   | 143   | 265   |
| 14:00 ~ 15:00 | 東行   | 120   | 173   | 293   |
|               | 西行   | 83    | 104   | 187   |
| 15:00 ~ 16:00 | 東行   | 129   | 192   | 321   |
|               | 西行   | 111   | 140   | 251   |
| 16:00 ~ 17:00 | 東行   | 99    | 155   | 254   |
|               | 西行   | 84    | 86    | 170   |
| 17:00 ~ 18:00 | 東行   | 98    | 159   | 257   |
|               | 西行   | 63    | 62    | 125   |
| 進行方向別         | 東行   | 802   | 1,055 | 1,857 |
|               | 西行   | 870   | 1,150 | 2,020 |

【推移グラフ】



【推移データ】

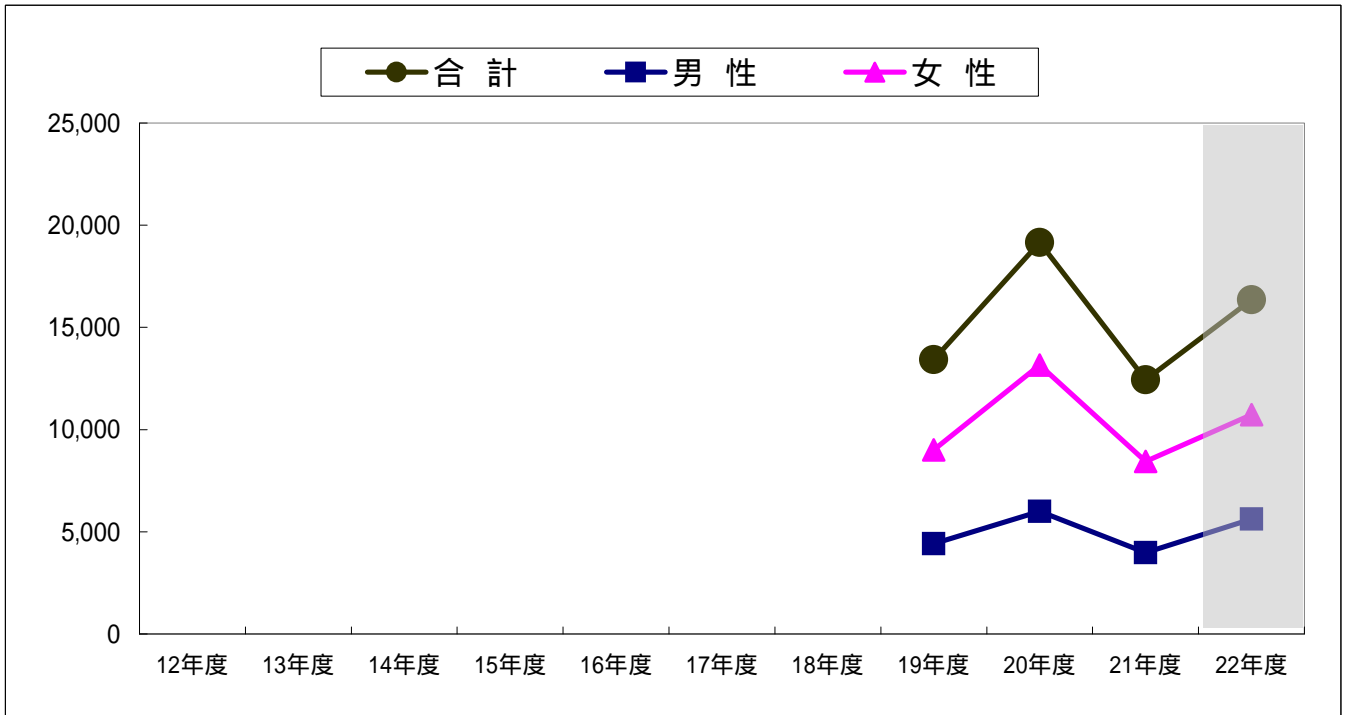
(単位:人、%)

|    | 12年度 | 13年度 | 14年度 | 15年度 | 16年度 | 17年度 | 18年度 | 19年度  | 20年度  | 21年度  | 22年度  | 前年度比増減率 |
|----|------|------|------|------|------|------|------|-------|-------|-------|-------|---------|
|    | 合計   |      |      |      |      |      |      |       | 5,453 | 5,192 | 3,579 |         |
| 男性 |      |      |      |      |      |      |      | 2,655 | 2,336 | 1,927 | 1,494 | 22.5    |
| 女性 |      |      |      |      |      |      |      | 2,798 | 2,856 | 1,652 | 1,203 | 27.2    |

【今回データ】

| 時間帯           | 進行方向 | 男性    | 女性    | 計     |
|---------------|------|-------|-------|-------|
| 合計            |      | 1,494 | 1,203 | 2,697 |
| 10:00 ~ 11:00 | 南行   | 59    | 54    | 113   |
|               | 北行   | 147   | 105   | 252   |
| 11:00 ~ 12:00 | 南行   | 80    | 54    | 134   |
|               | 北行   | 74    | 105   | 179   |
| 12:00 ~ 13:00 | 南行   | 92    | 57    | 149   |
|               | 北行   | 77    | 68    | 145   |
| 13:00 ~ 14:00 | 南行   | 86    | 87    | 173   |
|               | 北行   | 122   | 81    | 203   |
| 14:00 ~ 15:00 | 南行   | 68    | 74    | 142   |
|               | 北行   | 86    | 60    | 146   |
| 15:00 ~ 16:00 | 南行   | 104   | 86    | 190   |
|               | 北行   | 96    | 77    | 173   |
| 16:00 ~ 17:00 | 南行   | 101   | 93    | 194   |
|               | 北行   | 120   | 65    | 185   |
| 17:00 ~ 18:00 | 南行   | 84    | 65    | 149   |
|               | 北行   | 98    | 72    | 170   |
| 進行方向別         | 南行   | 674   | 570   | 1,244 |
|               | 北行   | 820   | 633   | 1,453 |

【推移グラフ】



【推移データ】

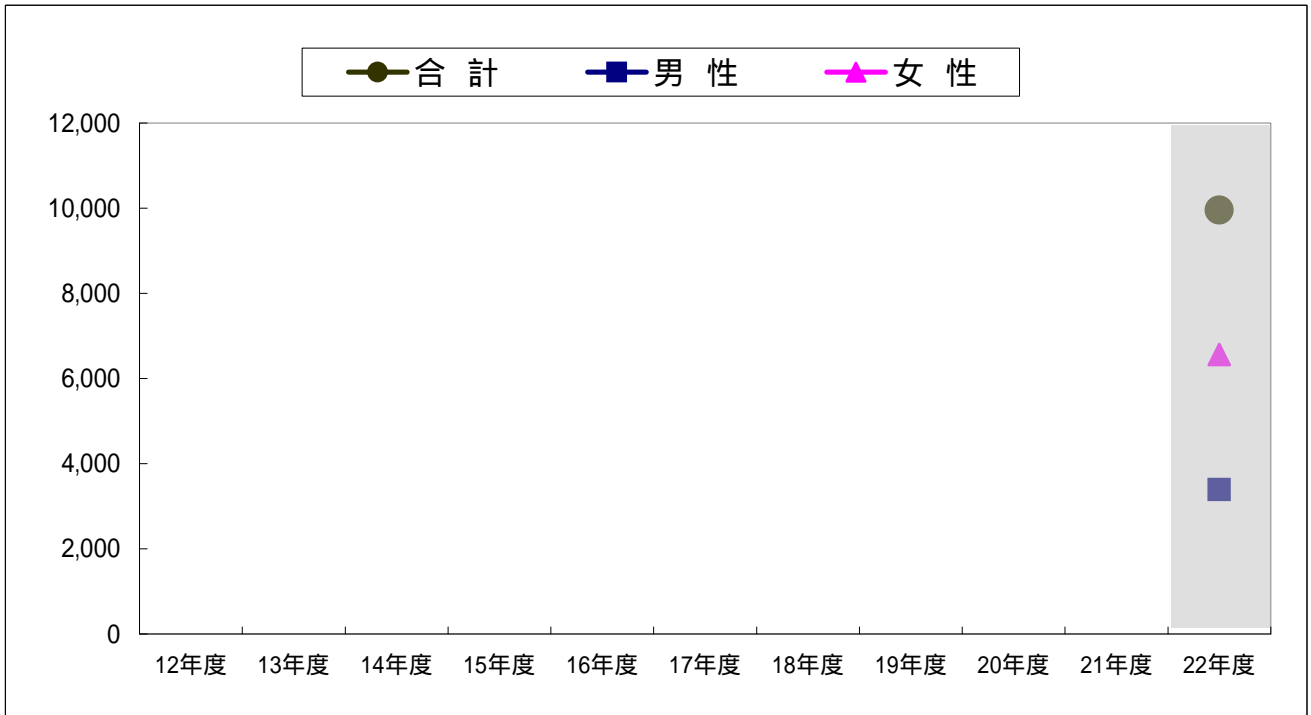
(単位:人、%)

|    | 12年度 | 13年度 | 14年度 | 15年度 | 16年度 | 17年度 | 18年度 | 19年度  | 20年度   | 21年度   | 22年度   | 前年度比増減率 |
|----|------|------|------|------|------|------|------|-------|--------|--------|--------|---------|
|    | 合計   |      |      |      |      |      |      |       | 13,418 | 19,152 | 12,433 |         |
| 男性 |      |      |      |      |      |      |      | 4,414 | 5,994  | 3,986  | 5,621  | 41.0    |
| 女性 |      |      |      |      |      |      |      | 9,004 | 13,158 | 8,447  | 10,727 | 27.0    |

【今回データ】

| 時間帯           | 進行方向 | 男性    | 女性    | 計     |
|---------------|------|-------|-------|-------|
| 合 計           |      |       |       |       |
| 10:00 ~ 11:00 | 東行   | 200   | 287   | 487   |
|               | 西行   | 467   | 678   | 1,145 |
| 11:00 ~ 12:00 | 東行   | 255   | 461   | 716   |
|               | 西行   | 519   | 785   | 1,304 |
| 12:00 ~ 13:00 | 東行   | 299   | 551   | 850   |
|               | 西行   | 480   | 776   | 1,256 |
| 13:00 ~ 14:00 | 東行   | 285   | 546   | 831   |
|               | 西行   | 468   | 843   | 1,311 |
| 14:00 ~ 15:00 | 東行   | 249   | 611   | 860   |
|               | 西行   | 408   | 807   | 1,215 |
| 15:00 ~ 16:00 | 東行   | 293   | 642   | 935   |
|               | 西行   | 365   | 887   | 1,252 |
| 16:00 ~ 17:00 | 東行   | 282   | 681   | 963   |
|               | 西行   | 456   | 914   | 1,370 |
| 17:00 ~ 18:00 | 東行   | 248   | 518   | 766   |
|               | 西行   | 347   | 740   | 1,087 |
| 進行方向別         | 東行   | 2,111 | 4,297 | 6,408 |
|               | 西行   | 3,510 | 6,430 | 9,940 |

【推移グラフ】



【推移データ】

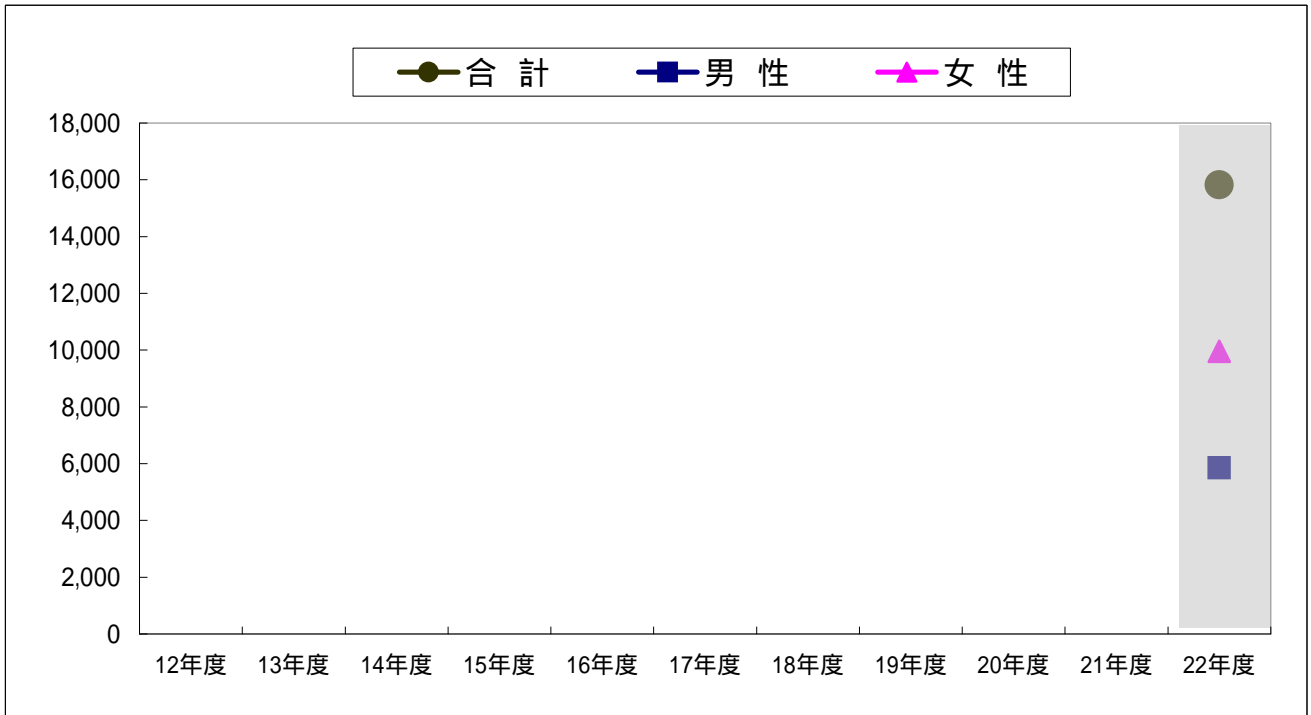
(単位:人、%)

|    | 12年度 | 13年度 | 14年度 | 15年度 | 16年度 | 17年度 | 18年度 | 19年度 | 20年度 | 21年度 | 22年度  | 前年度比増減率 |
|----|------|------|------|------|------|------|------|------|------|------|-------|---------|
| 合計 |      |      |      |      |      |      |      |      |      |      | 9,956 |         |
| 男性 |      |      |      |      |      |      |      |      |      |      | 3,389 |         |
| 女性 |      |      |      |      |      |      |      |      |      |      | 6,567 |         |

【今回データ】

| 時間帯           | 進行方向 | 男性    | 女性    | 計     |
|---------------|------|-------|-------|-------|
| 合計            |      | 3,389 | 6,567 | 9,956 |
| 10:00 ~ 11:00 | 東行   | 173   | 324   | 497   |
|               | 西行   | 188   | 284   | 472   |
| 11:00 ~ 12:00 | 東行   | 186   | 386   | 572   |
|               | 西行   | 231   | 411   | 642   |
| 12:00 ~ 13:00 | 東行   | 249   | 428   | 677   |
|               | 西行   | 251   | 471   | 722   |
| 13:00 ~ 14:00 | 東行   | 233   | 474   | 707   |
|               | 西行   | 228   | 537   | 765   |
| 14:00 ~ 15:00 | 東行   | 185   | 384   | 569   |
|               | 西行   | 206   | 482   | 688   |
| 15:00 ~ 16:00 | 東行   | 180   | 417   | 597   |
|               | 西行   | 237   | 468   | 705   |
| 16:00 ~ 17:00 | 東行   | 195   | 363   | 558   |
|               | 西行   | 261   | 443   | 704   |
| 17:00 ~ 18:00 | 東行   | 194   | 290   | 484   |
|               | 西行   | 192   | 405   | 597   |
| 進行方向別         | 東行   | 1,595 | 3,066 | 4,661 |
|               | 西行   | 1,794 | 3,501 | 5,295 |

【推移グラフ】



【推移データ】

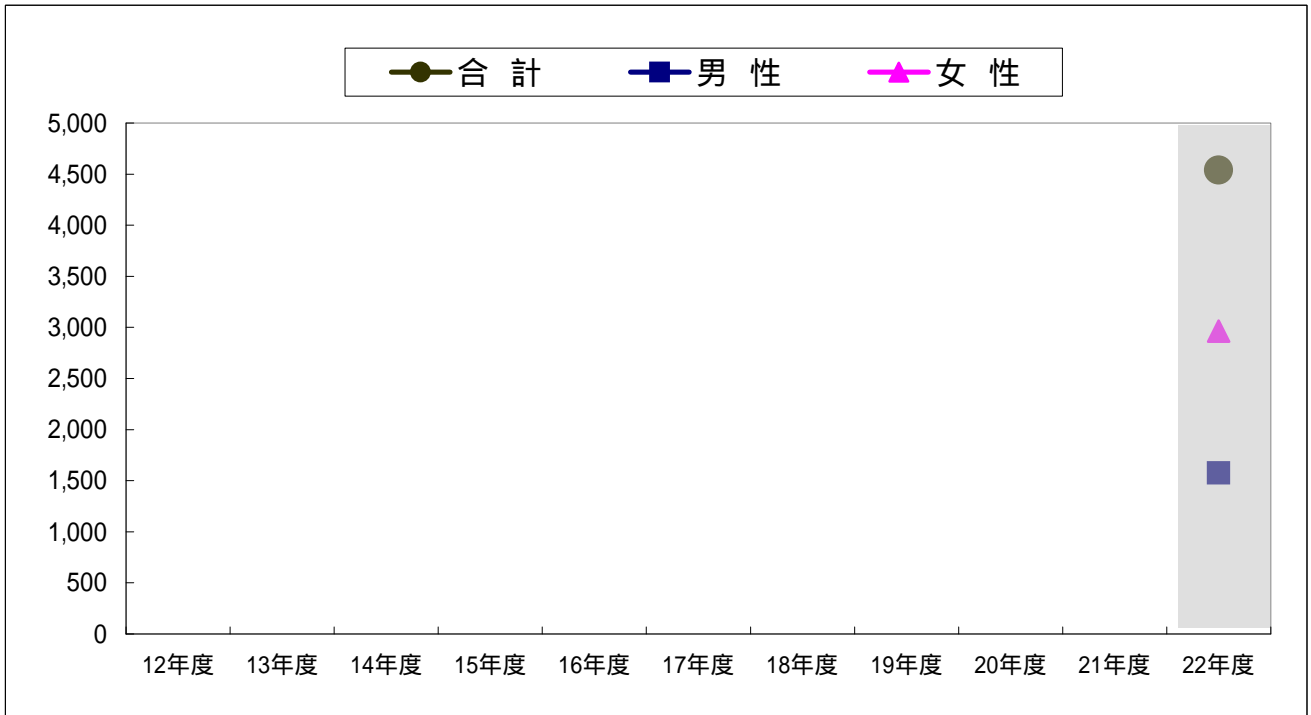
(単位:人、%)

|    | 12年度 | 13年度 | 14年度 | 15年度 | 16年度 | 17年度 | 18年度 | 19年度 | 20年度 | 21年度 | 22年度   | 前年度比増減率 |
|----|------|------|------|------|------|------|------|------|------|------|--------|---------|
| 合計 |      |      |      |      |      |      |      |      |      |      | 15,819 |         |
| 男性 |      |      |      |      |      |      |      |      |      |      | 5,859  |         |
| 女性 |      |      |      |      |      |      |      |      |      |      | 9,960  |         |

【今回データ】

| 時間帯           | 進行方向 | 男性    | 女性    | 計      |
|---------------|------|-------|-------|--------|
| 合計            |      | 5,859 | 9,960 | 15,819 |
| 10:00 ~ 11:00 | 南行   | 260   | 297   | 557    |
|               | 北行   | 468   | 752   | 1,220  |
| 11:00 ~ 12:00 | 南行   | 294   | 425   | 719    |
|               | 北行   | 470   | 740   | 1,210  |
| 12:00 ~ 13:00 | 南行   | 336   | 590   | 926    |
|               | 北行   | 459   | 699   | 1,158  |
| 13:00 ~ 14:00 | 南行   | 294   | 534   | 828    |
|               | 北行   | 429   | 743   | 1,172  |
| 14:00 ~ 15:00 | 南行   | 269   | 578   | 847    |
|               | 北行   | 402   | 657   | 1,059  |
| 15:00 ~ 16:00 | 南行   | 374   | 615   | 989    |
|               | 北行   | 365   | 777   | 1,142  |
| 16:00 ~ 17:00 | 南行   | 354   | 603   | 957    |
|               | 北行   | 431   | 701   | 1,132  |
| 17:00 ~ 18:00 | 南行   | 297   | 608   | 905    |
|               | 北行   | 357   | 641   | 998    |
| 進行方向別         | 南行   | 2,478 | 4,250 | 6,728  |
|               | 北行   | 3,381 | 5,710 | 9,091  |

【推移グラフ】



【推移データ】

(単位:人、%)

|    | 12年度 | 13年度 | 14年度 | 15年度 | 16年度 | 17年度 | 18年度 | 19年度 | 20年度 | 21年度 | 22年度  | 前年度比増減率 |
|----|------|------|------|------|------|------|------|------|------|------|-------|---------|
| 合計 |      |      |      |      |      |      |      |      |      |      | 4,541 |         |
| 男性 |      |      |      |      |      |      |      |      |      |      | 1,577 |         |
| 女性 |      |      |      |      |      |      |      |      |      |      | 2,964 |         |

【今回データ】

| 時間帯           | 進行方向 | 男性    | 女性    | 計     |
|---------------|------|-------|-------|-------|
| 合計            |      | 1,577 | 2,964 | 4,541 |
| 10:00 ~ 11:00 | 東行   | 56    | 78    | 134   |
|               | 西行   | 53    | 54    | 107   |
| 11:00 ~ 12:00 | 東行   | 93    | 149   | 242   |
|               | 西行   | 108   | 158   | 266   |
| 12:00 ~ 13:00 | 東行   | 128   | 225   | 353   |
|               | 西行   | 129   | 258   | 387   |
| 13:00 ~ 14:00 | 東行   | 102   | 162   | 264   |
|               | 西行   | 134   | 284   | 418   |
| 14:00 ~ 15:00 | 東行   | 113   | 194   | 307   |
|               | 西行   | 110   | 225   | 335   |
| 15:00 ~ 16:00 | 東行   | 69    | 159   | 228   |
|               | 西行   | 126   | 270   | 396   |
| 16:00 ~ 17:00 | 東行   | 84    | 180   | 264   |
|               | 西行   | 93    | 239   | 332   |
| 17:00 ~ 18:00 | 東行   | 80    | 149   | 229   |
|               | 西行   | 99    | 180   | 279   |
| 進行方向別         | 東行   | 725   | 1,296 | 2,021 |
|               | 西行   | 852   | 1,668 | 2,520 |