

事業承継に関する調査結果

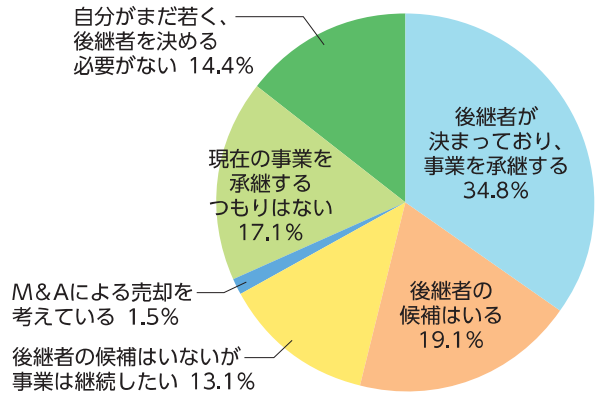


当研究所では、2018年度に「事業承継に関するアンケート調査」を行いました。本号では、調査結果の概要をお届けします。後継者の有無や事業承継の予定、準備状況、相談先などをお聞きしました(調査対象：市内企業5,054社、回答：1,226社、回答率：24.3%)。※詳細は当所(姫路経済研究所)ホームページをご覧ください。

事業承継の予定

N=1226

現在の代表者にとって「後継者は決まっており、事業を承継する」とする回答は、全体の3分の1強(34.8%)。「後継者の候補はある」(19.1%)と「後継者の候補はいないが事業は継続したい」(13.1%)を合わせると、3分の1近くを示した。一方、「現在の事業を承継するつもりはない」とする回答が17.1%、個人事業主ではその割合が37.7%となった。業種別・規模別の内訳や後継者の属性、具体的な準備内容は次のとおり。



		後継者が決まっており、事業を承継する	後継者の候補はある	後継者の候補はいないが事業は継続したい	M&Aによる売却を考えている	現在の事業を承継するつもりはない	自分がまだ若く、後継者を決める必要がない
全 体		427件	234件	161件	18件	210件	176件
		34.8%	19.1%	13.1%	1.5%	17.1%	14.4%
業 種 別	製 造 業	37.6%	21.8%	14.4%	2.2%	8.3%	15.7%
	非製造業	34.2%	18.5%	12.8%	1.3%	19.2%	14.0%
規 模 別	小 規 模	30.0%	16.3%	13.3%	1.7%	23.9%	14.8%
	中 規 模	45.1%	24.5%	13.2%	1.1%	3.1%	13.0%
	大 規 模	33.3%	36.4%	12.1%	0.0%	0.0%	18.2%
事 業 形 態 別	個 人 事 業	24.6%	9.6%	10.7%	0.9%	37.7%	16.5%
	法 人	38.6%	22.9%	14.4%	1.7%	8.7%	13.7%
業 歴 別	20年未満	16.8%	15.8%	15.4%	1.5%	21.2%	29.3%
	20年～49年	37.7%	17.7%	13.8%	1.6%	20.0%	9.3%
	50年～99年	42.0%	23.9%	10.6%	1.3%	11.4%	10.6%
	100年～	44.2%	17.3%	15.4%	1.9%	7.7%	13.5%
代 表 者 年 齢 別	49歳以下	9.7%	16.6%	13.8%	0.6%	13.2%	46.1%
	50～59歳	28.4%	25.3%	18.3%	1.4%	18.0%	8.7%
	60～69歳	46.3%	21.1%	11.0%	1.6%	18.9%	1.1%
	70歳以上	58.2%	11.6%	9.1%	2.6%	18.5%	0.0%

ご協力いただいた皆さまに厚くお礼申し上げます。今後も引き続き、ご協力いただきますようお願い申し上げます。

調査企業数	回答企業数	回答率
5,054先	1,226先	24.3%

(規模別構成比)

	件数	構成比
小規模	829	67.6%
中規模	355	29.0%
大規模	33	2.7%
無回答	9	0.7%
合計	1,226	100.0%

(業種別構成比)

	件数	構成比
建設業	248	20.2%
製造業	229	18.7%
卸売業	99	8.1%
小売業	168	13.7%
サービス業	238	19.4%
その他	244	19.9%
合計	1,226	100.0%

(業歴別構成比)

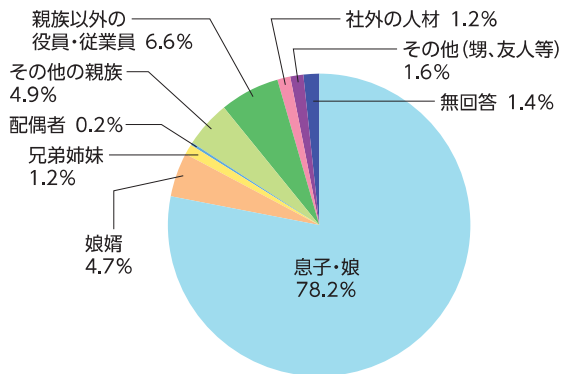
	件数	構成比
10年未満	125	10.2%
10年～19年	148	12.1%
20年～29年	134	10.9%
30年～39年	176	14.4%
40年～49年	205	16.7%
50年～99年	376	30.7%
100年以上	52	4.2%
無回答	10	0.8%
合計	1,226	100.0%

(代表者年齢別構成比)

	件数	構成比
39歳以下	62	5.1%
40歳～49歳	257	21.0%
50歳～59歳	289	23.6%
60歳～69歳	365	29.8%
70歳～79歳	199	16.2%
80歳以上	33	2.7%
無回答	21	1.7%
合計	1,226	100.0%

後継者の属性

N=427



後継者候補に関する代表者の意向

N=395

	構成比
親族の中にいる	48.6%
役員・従業員の中にいる	19.5%
親族・役員・従業員以外でいる	1.5%
いない	27.8%
無回答	2.5%
合計	100.0%

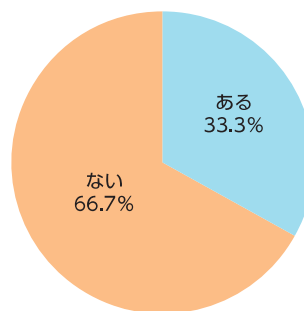
事業承継の時期

N=427

	構成比
1年以内	11.5%
1～3年以内	19.0%
3～5年以内	20.1%
5～10年以内	19.9%
10年超	7.5%
未定	17.6%
無回答	4.4%
合計	100.0%

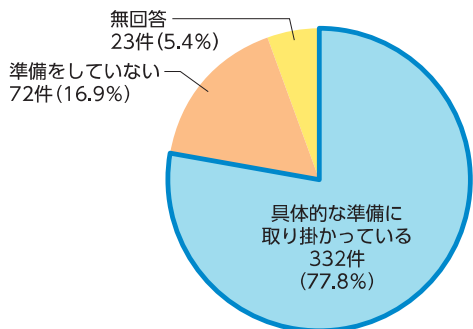
M&Aによる売却相手先の候補

N=18

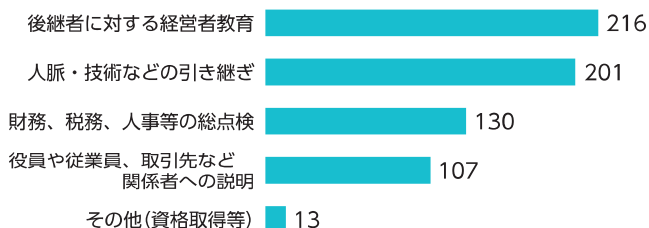


事業承継の準備

N=427




具体的な準備内容 (複数回答)



事業を承継しない理由

N=210



相談先

N=1226、複数回答

