

## 【特別調査】

(平成27年度第3四半期)

# 人材採用・人件費に関する調査

1. 調査目的：当所会員事業所の人材採用・人件費について調査し、今後の意見活動等に反映すること。
2. 調査期間：平成27年12月8日～平成27年12月22日(15日間)
3. 調査方法：(1) 市内に本店を置き、FAX番号登録のある当所会員事業所  
(2) 平成27年度第3四半期景気動向調査とあわせて調査

(回答率)

調査事業所数	回答事業所数	回答率
5,269	1,459	27.7%

(回答事業所の規模別構成比)

	構成比	事業所数
全体	100.0%	1,459
小規模	63.1%	920
中規模	32.8%	478
大規模	4.2%	61

【小規模】

情報通信業、卸売業、小売業、飲食・宿泊業、医療・福祉、教育・学習支援業、サービス業では「1～5人」、それらを除く業種では「6～20人」以下の区分。

【中規模】

上記【小規模】を除き、小売業、飲食・宿泊業では、「21～50人」以下、情報通信業、卸売業、医療・福祉、教育・学習支援業、サービス業では「51～100人」以下、それらを除く業種では「101～300人」以下の区分。

【大規模】

上記【小規模】【中規模】を除く区分。

(回答事業所の業種別構成比)

	構成比	事業所数
全体	100.0%	1,459
建設業	18.8%	274
製造業	19.8%	289
卸売業	10.6%	155
小売業	13.8%	202
サービス業	20.5%	299
その他	16.4%	240
情報通信業	1.3%	19
運輸業	4.3%	63
金融・保険業	1.8%	26
不動産業	3.6%	52
飲食・宿泊業	2.9%	43
医療・福祉	1.6%	23
教育・学習支援業	1.0%	14

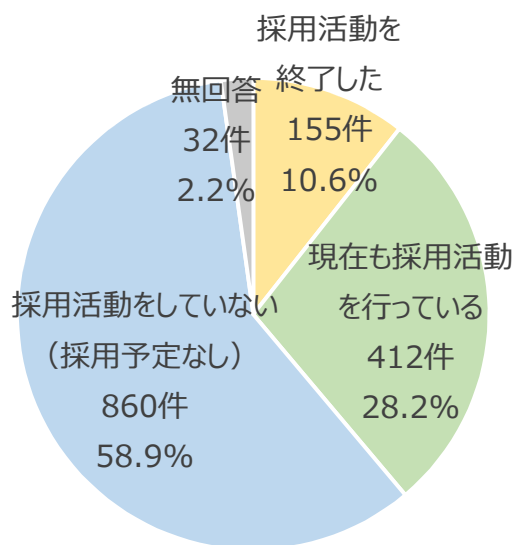
問1. 来年度（平成28年4月以降）に入社する社員の採用活動について、該当する番号を1つ選んで○で囲んで下さい。

【採用活動】

○「採用活動を終了した」と「現在も採用活動を行っている」をあわせて約39%の事業所が採用活動を行っている。

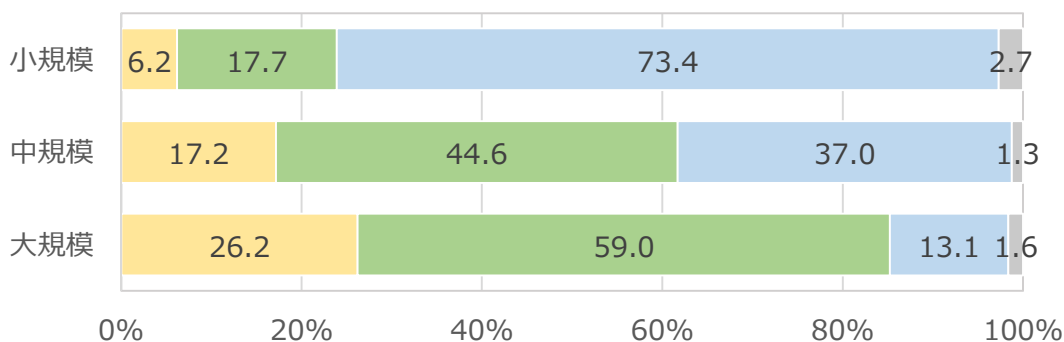
○規模別では、規模が小さいほど「採用活動をしていない（採用予定なし）」の回答割合が高い傾向にある。

○業種別では、建設業で「現在も採用活動を行っている」の回答割合が高い。

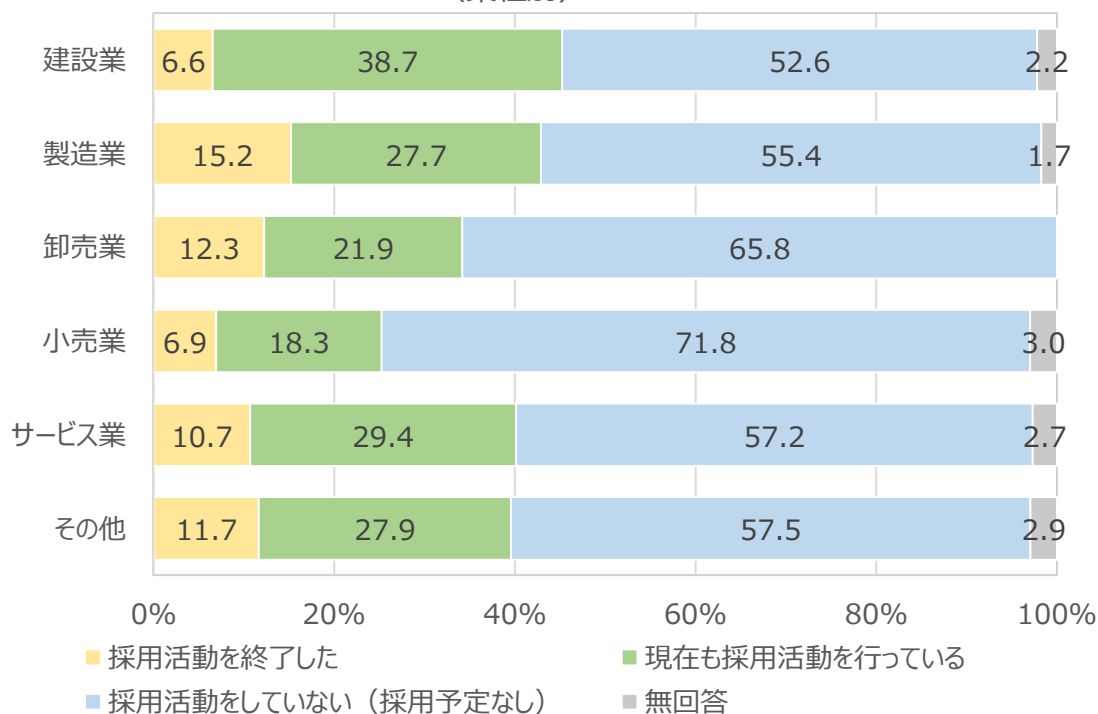


N=1,459

(規模別)



(業種別)



■ 採用活動を終了した      ■ 現在も採用活動を行っている  
 ■ 採用活動をしていない（採用予定なし）      ■ 無回答

問2. 採用状況について、該当する番号を1つ選んで○で囲んで下さい。

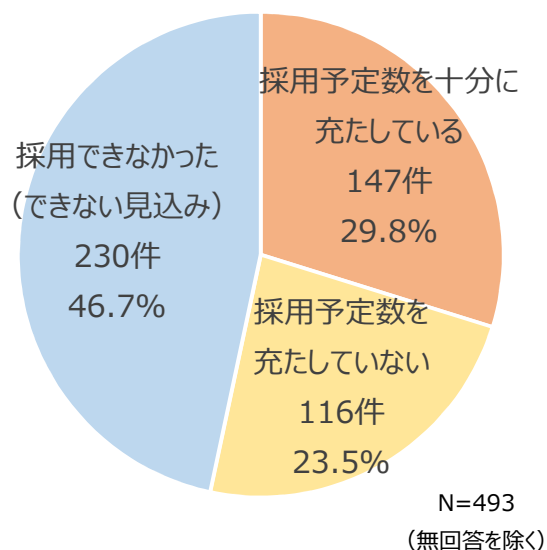
※問1で「採用活動を終了した」「現在も採用活動を行っている」と回答した事業所を対象に集計

【採用状況】

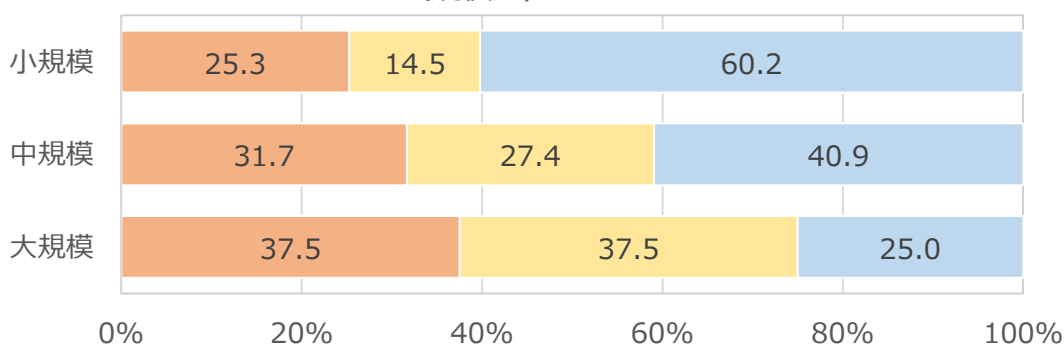
○採用活動を行った事業所のうち、「採用予定数を十分に満たしている」と「採用予定数を満たしていない」をあわせて、約53%が採用に至っている。

○規模別では、規模が小さいほど、「採用できなかった（できない見込み）」の回答割合が高い傾向にある。

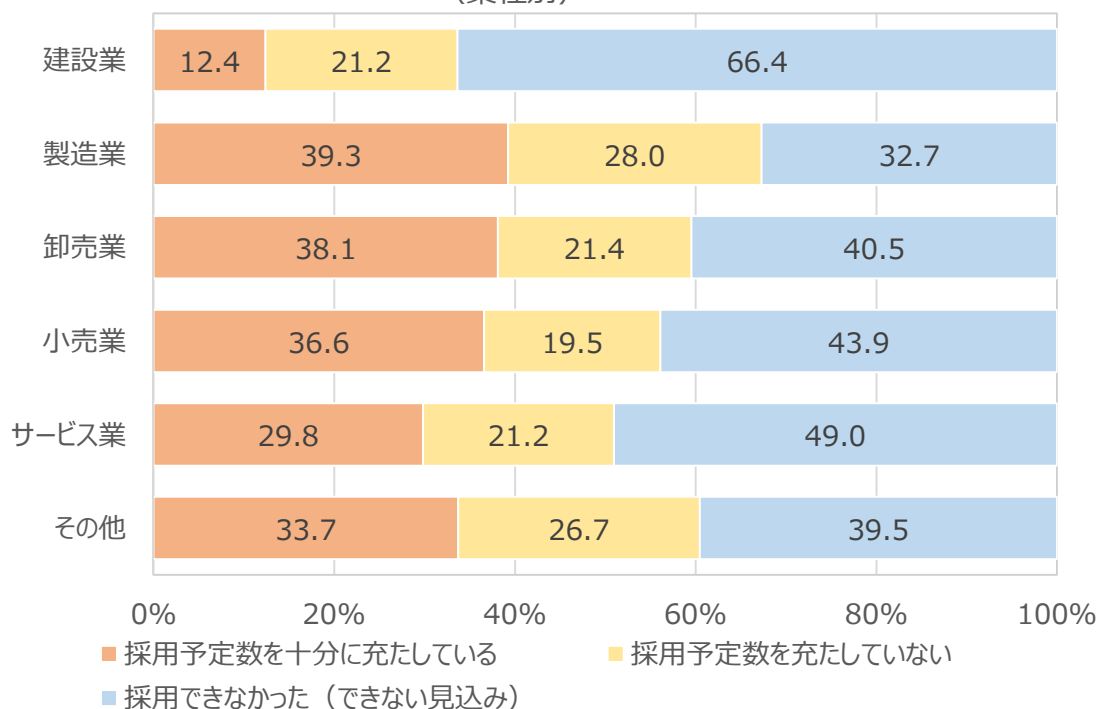
○業種別では、建設業で「採用予定数を十分に満たしている」の回答割合が低い。



(規模別)



(業種別)



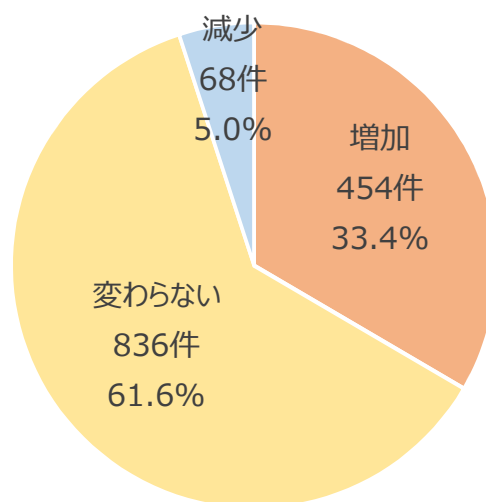
問3. 一人当たりの人件費、雇用の状況について、それぞれ1つ選んで○で囲んで下さい。

【毎月支給の基本給】

○全体の回答割合は、「増加」が約33%、「減少」が約5%であった。

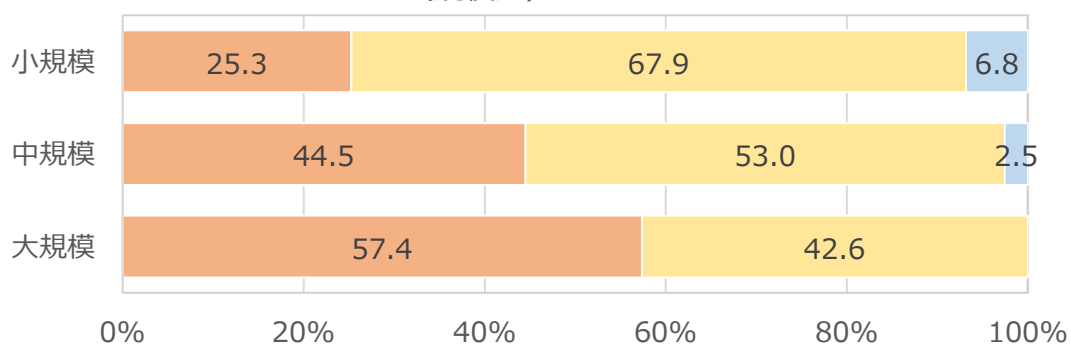
○規模別では、規模が小さいほど、「増加」の回答割合が低い傾向にある。

○業種別では、製造業で「増加」の回答割合が高い。

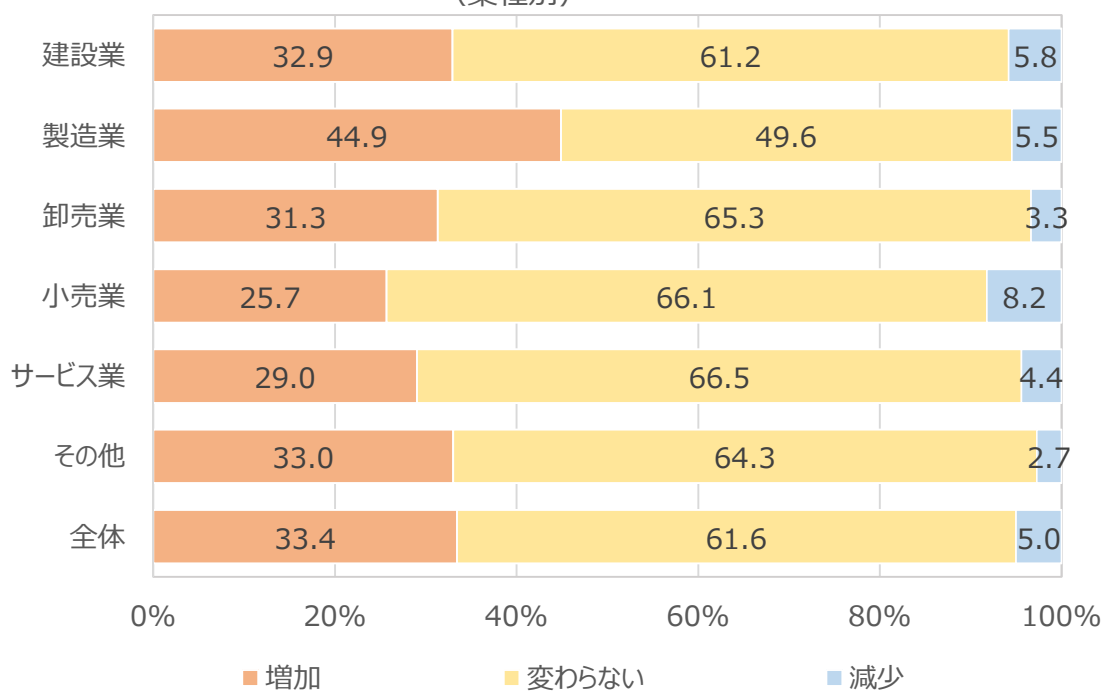


N=1,358  
(無回答を除く)

(規模別)



(業種別)

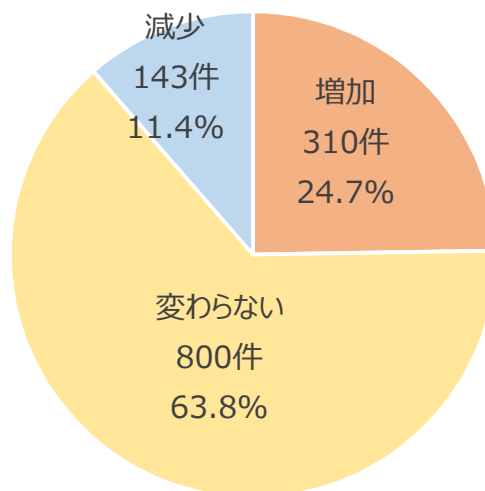


【一時金（賞与）】

○全体の回答割合は、「増加」が約25%、「減少」が約11%であった。

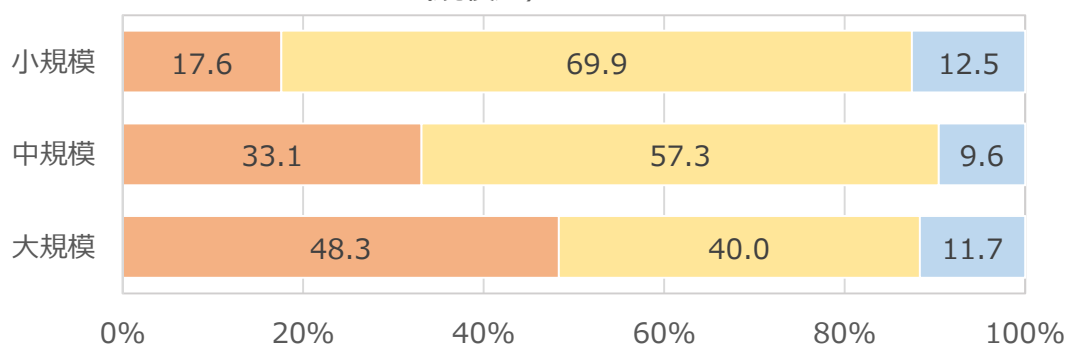
○規模別では、規模が小さいほど、「増加」の回答割合が低い傾向にある。

○業種別では、製造業で「増加」の回答割合が高い。

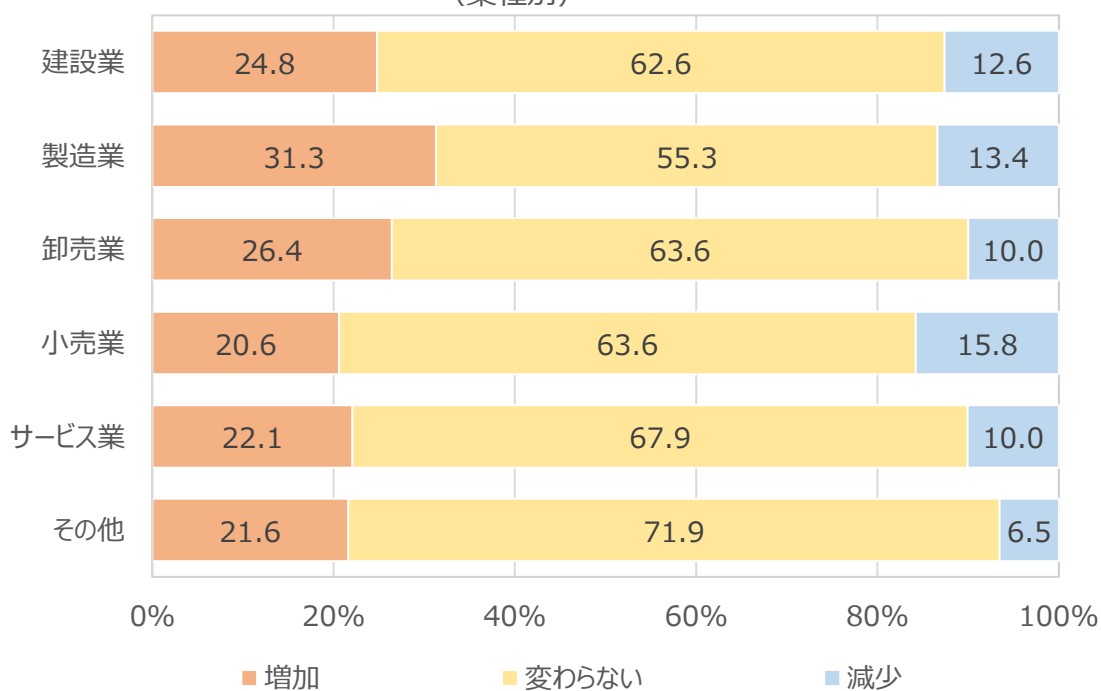


N=1,253  
(無回答を除く)

(規模別)

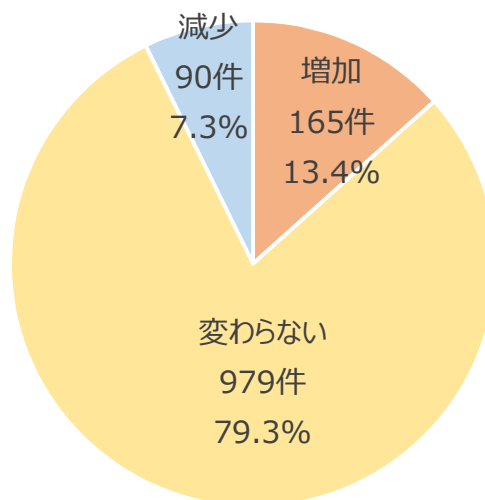


(業種別)



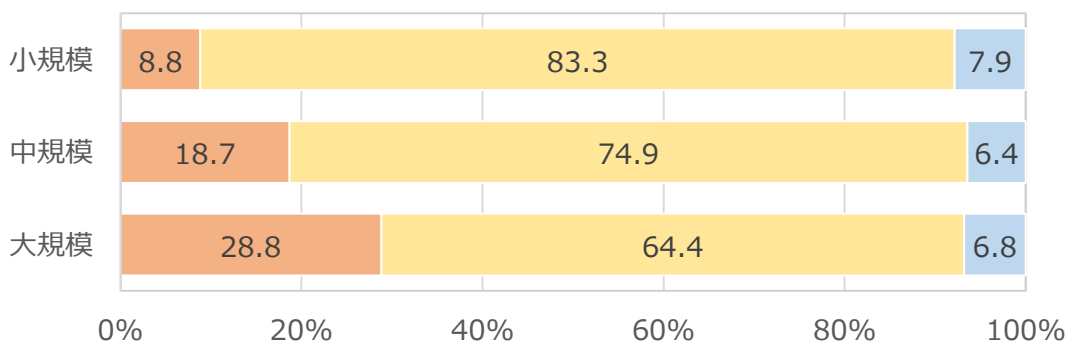
【超過勤務手当等】

- 全体の回答割合は、「増加」が約13%、「減少」が約7%であった。
- 規模別では、規模が小さいほど、「増加」の回答割合が低い傾向にある。
- 業種別では、製造業で「増加」の回答割合が高い。

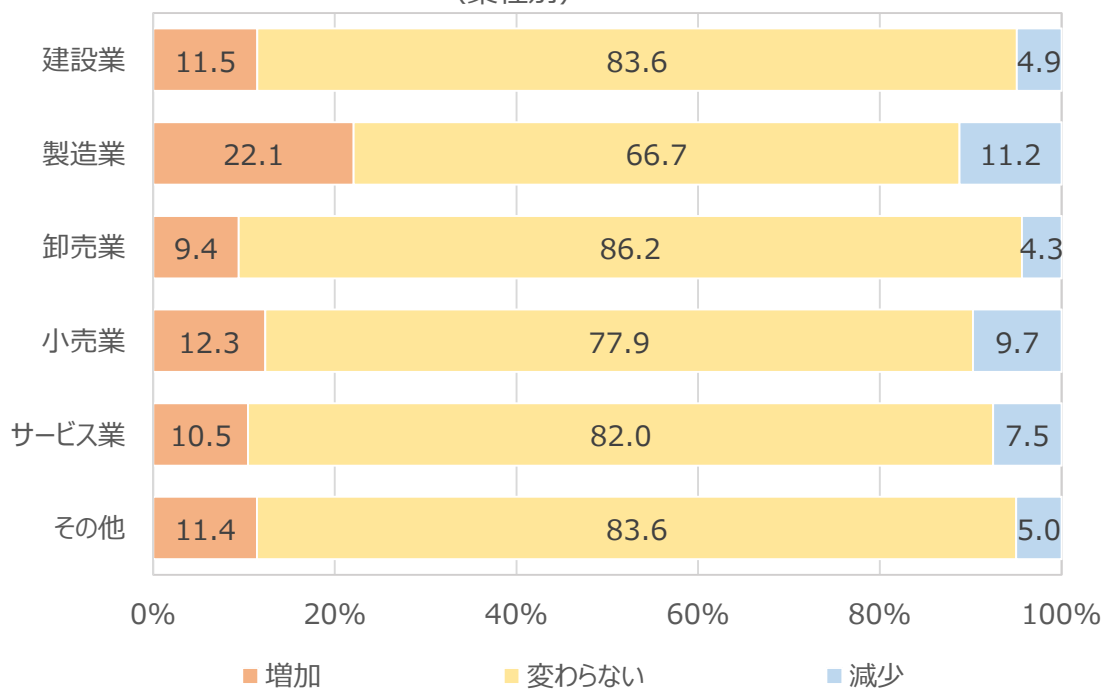


N=1,234  
(無回答を除く)

(規模別)

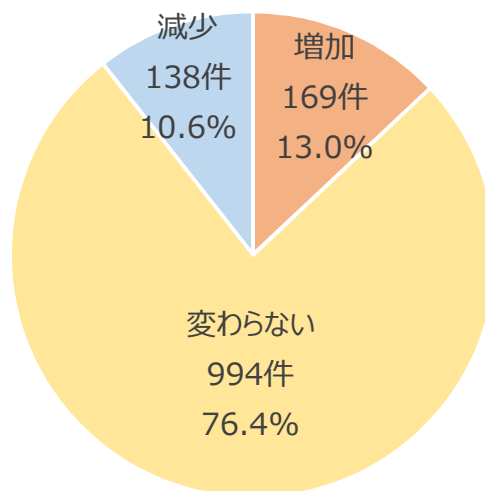


(業種別)



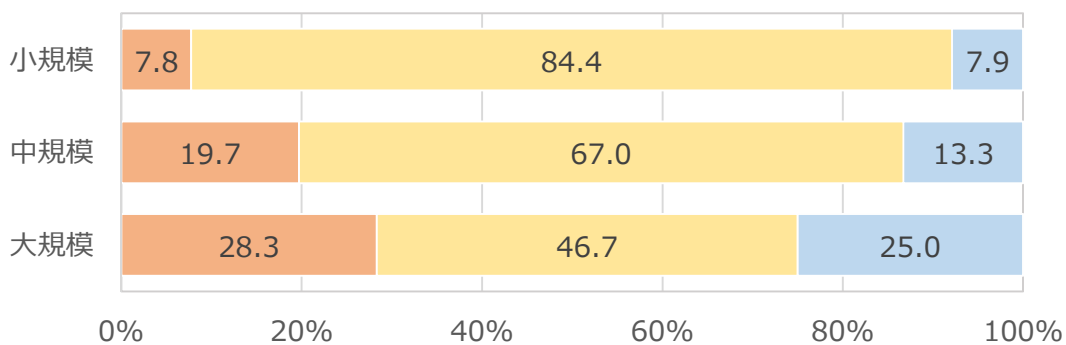
【正社員の人数】

- 全体の回答割合は、「増加」が約13%、「減少」が約11%であった。
- 規模別では、規模が大きいほど、「増加」と「減少」の回答割合が共に高い傾向にある。
- 業種別では、製造業で「増加」の回答割合が高い。

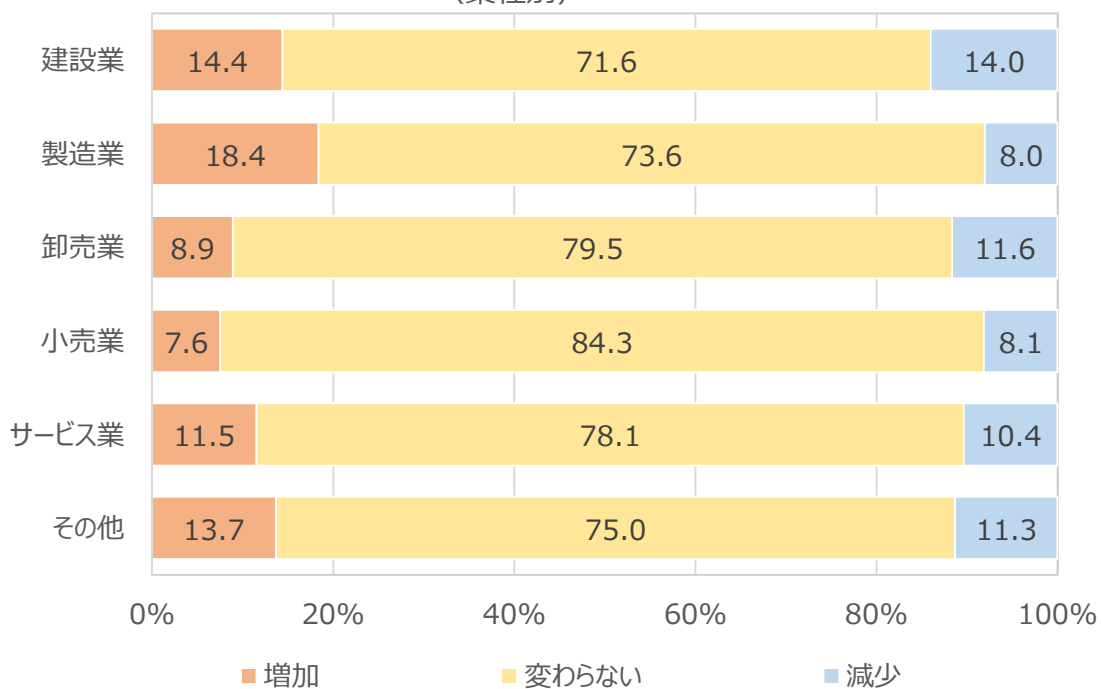


N=1,301  
(無回答を除く)

(規模別)

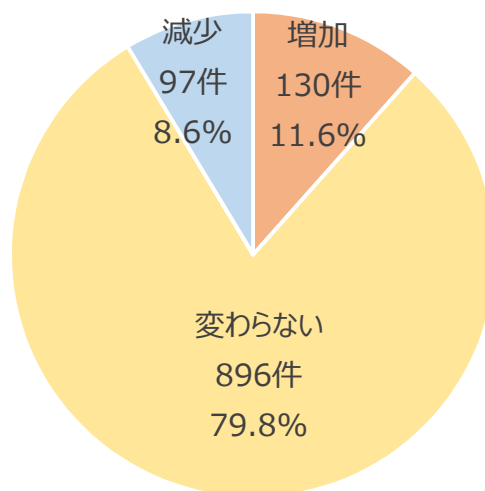


(業種別)



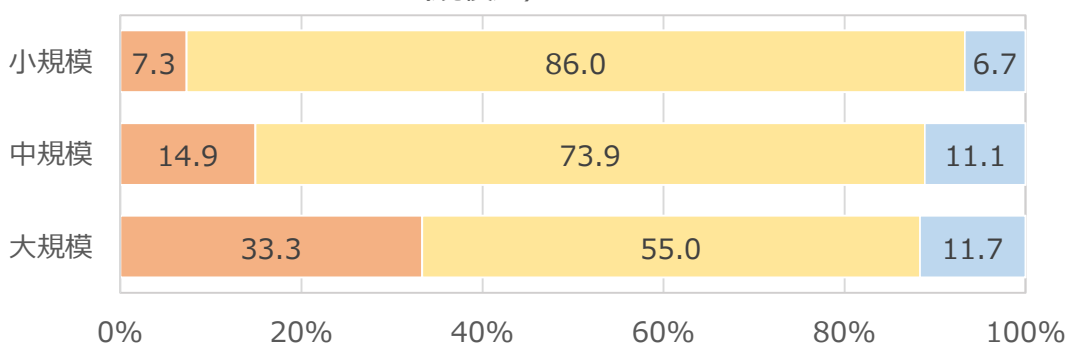
【パート・アルバイト（非正規社員）の人数】

- 全体の回答割合は、「増加」が約12%、「減少」が約9%であった。
- 規模別では、規模が小さいほど、「増加」の回答割合が低い傾向にある。
- 業種別では、製造業で「増加」の回答割合が高い。

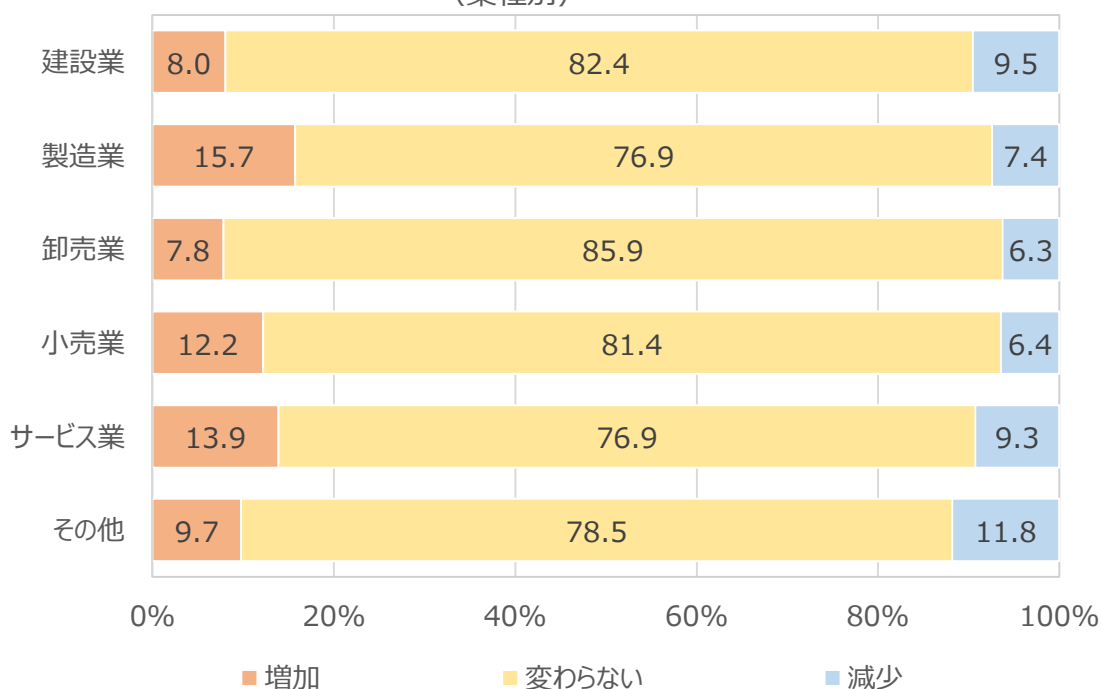


N=1,123  
(無回答を除く)

(規模別)



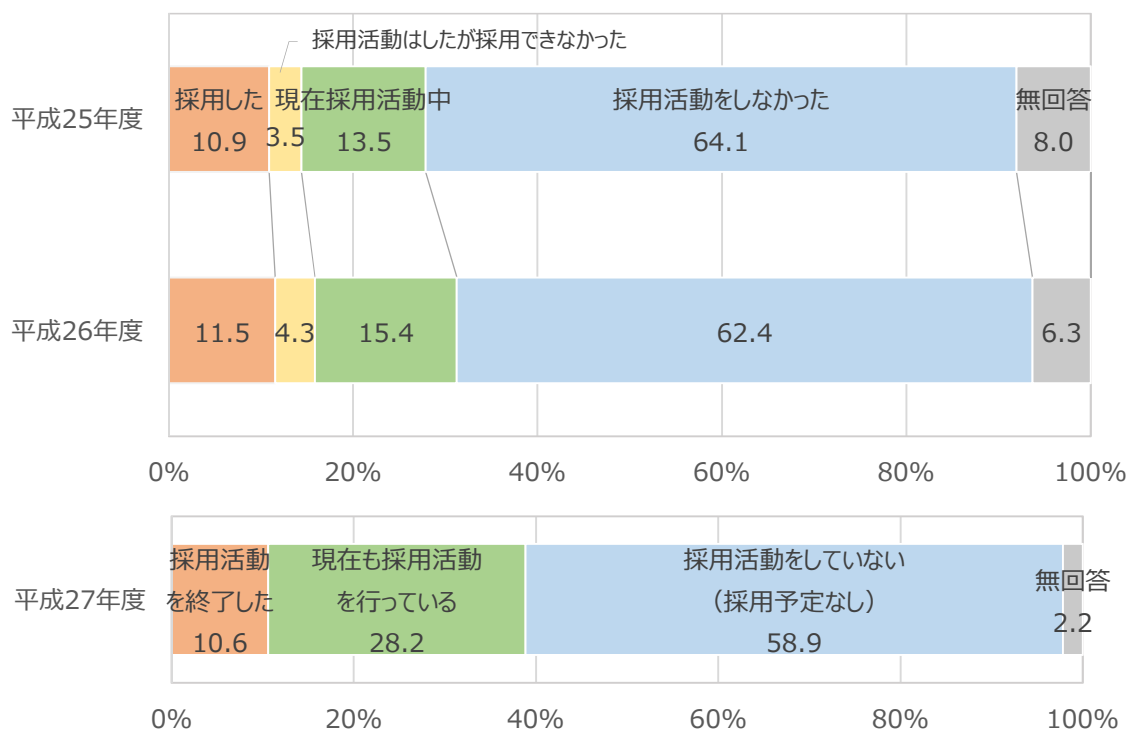
(業種別)





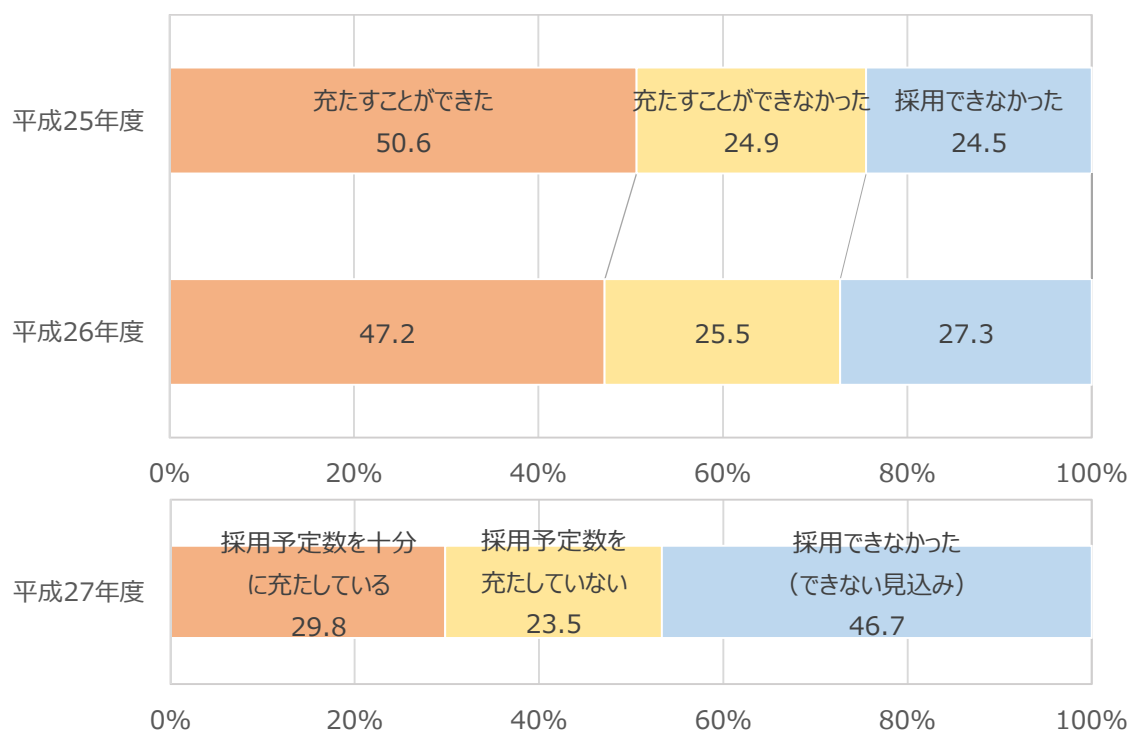
(参考) 過去調査との比較

【採用活動】

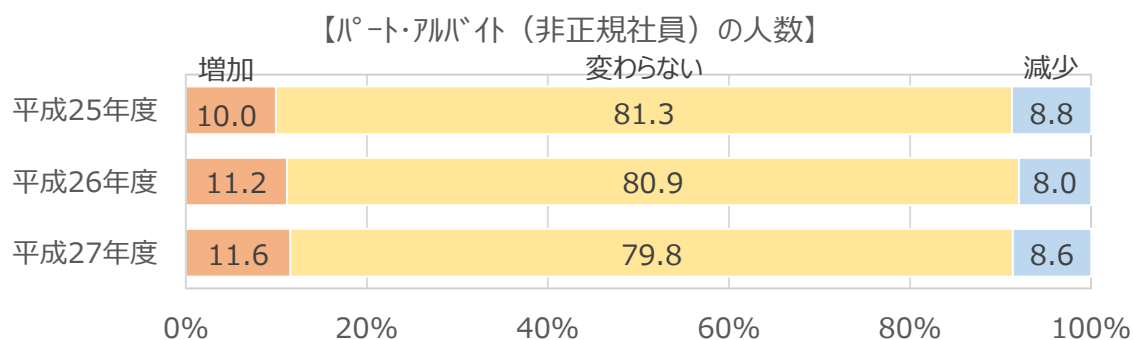
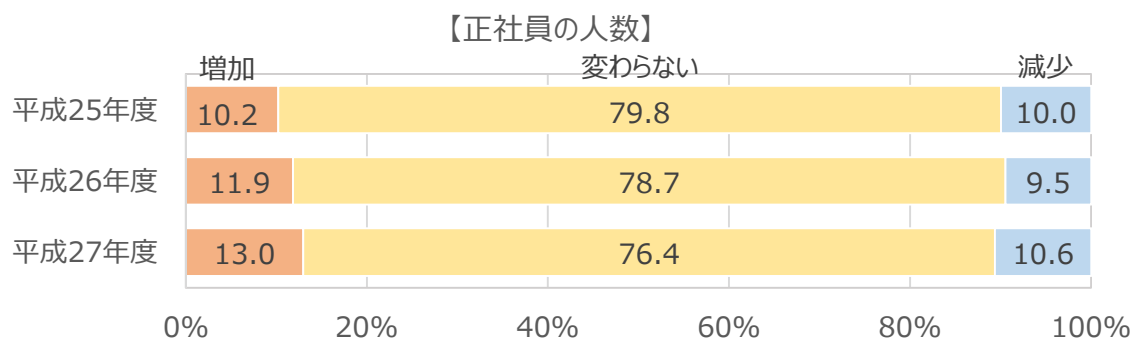
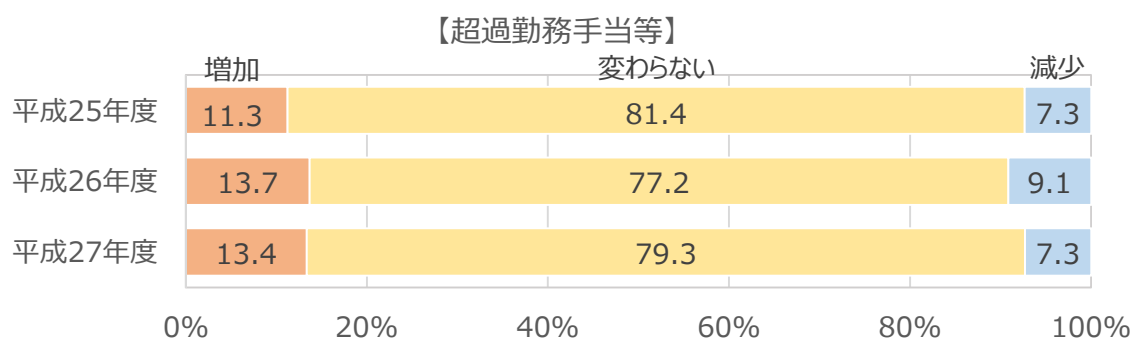
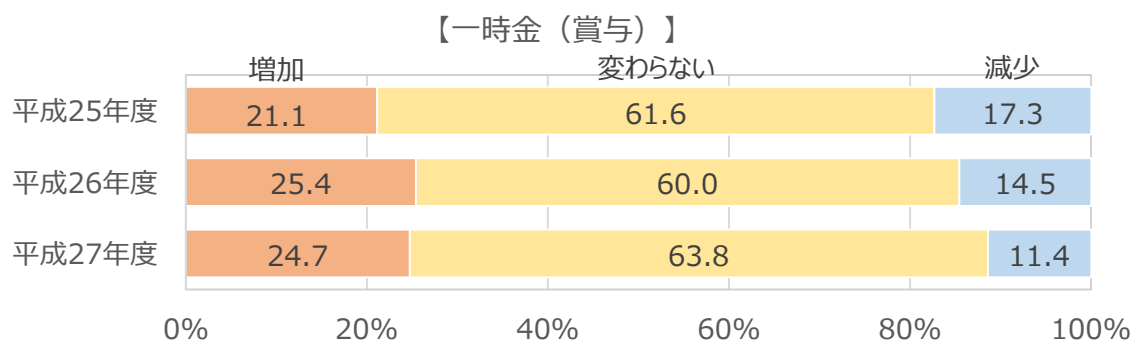
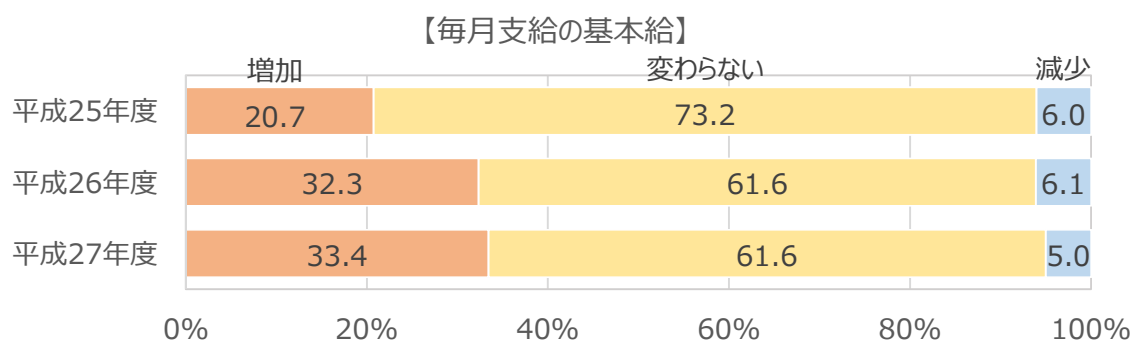


※ 26年度以前の選択肢は、27年度と異なっているため単純比較はできない

【採用状況】



※ 26年度以前は、採用活動について「現在採用活動中」と回答した事業所のデータを含んでいないため、27年度の結果と単純比較はできない



— MEMO —

【 問い合わせ先 】

姫路商工会議所 総務部

〒670-8505 姫路市下寺町43番地

TEL : 079-223-6550 (直通)

FAX : 079-288-0047

URL : <http://www.himeji-cci.or.jp/>