

【特別調査】

(平成29年度第3四半期)

人材採用・人件費に関する調査

1. 調査目的：当所会員事業所の人材採用・人件費について調査し、今後の意見活動等に反映すること。
2. 調査期間：平成29年12月6日～平成29年12月22日（17日間）
3. 調査方法：（1）市内に本店を置き、FAX番号登録のある当所会員事業所
（2）平成29年度第3四半期景気動向調査とあわせて調査

(回答率)

調査事業所数	回答事業所数	回答率
5,064	1,260	24.9%

(回答事業所の規模別構成比)

	構成比	事業所数
全体	100.0%	1,260
小規模	62.9%	793
中規模	32.8%	413
大規模	4.3%	54

【小規模】

情報通信業、卸売業、小売業、飲食・宿泊業、医療・福祉、教育・学習支援業、サービス業では「1～5人」、それらを除く業種では「6～20人」以下の区分。

【中規模】

上記【小規模】を除き、小売業、飲食・宿泊業では、「21～50人」以下、情報通信業、卸売業、医療・福祉、教育・学習支援業、サービス業では「51～100人」以下、それらを除く業種では「101～300人」以下の区分。

【大規模】

上記【小規模】【中規模】を除く区分。

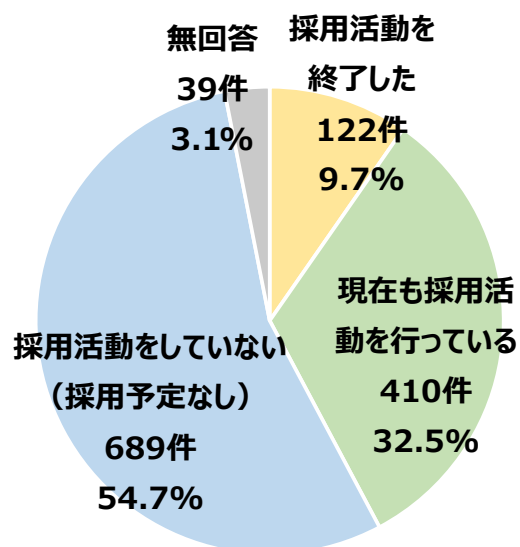
(回答事業所の業種別構成比)

	構成比	事業所数
全体	100.0%	1,260
建設業	18.7%	235
製造業	20.3%	256
卸売業	10.3%	130
小売業	12.4%	156
サービス業	21.0%	264
その他	17.4%	219
情報通信業	1.3%	17
運輸業	4.4%	55
金融・保険業	1.6%	20
不動産業	3.9%	49
飲食・宿泊業	3.0%	38
医療・福祉	2.4%	30
教育・学習支援業	0.8%	10

問1. 来年度（平成30年4月以降）に入社する社員の採用活動について、該当する番号を1つ選んで○で囲んで下さい。

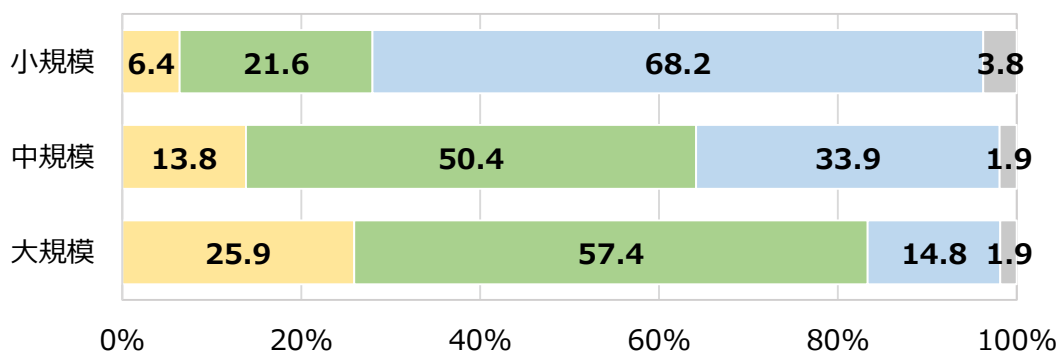
【採用活動】

- 全体では、「採用活動をしていない」の回答割合が50%を超えている。
- 規模別では、規模が小さいほど「採用活動をしていない」の回答割合が高い傾向にある。
- 業種別では、小売業で「採用活動をしていない」の回答割合が高い。

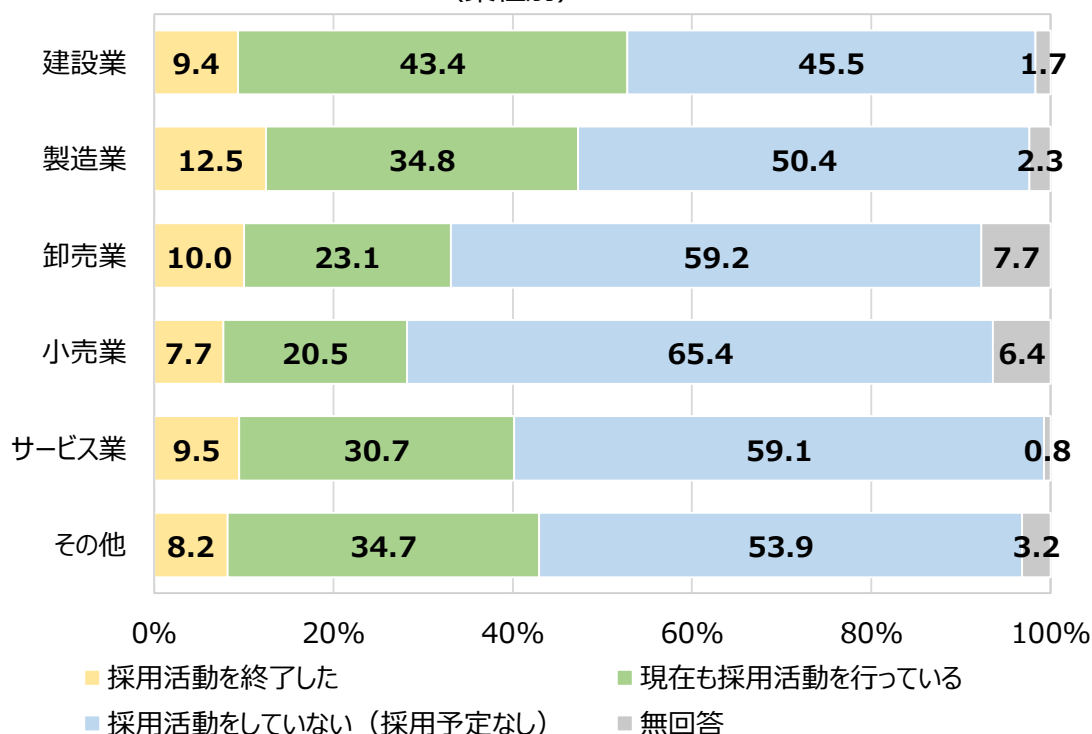


N=1,260

（規模別）



（業種別）



問2. 採用状況について、該当する番号を1つ選んで○で囲んで下さい。

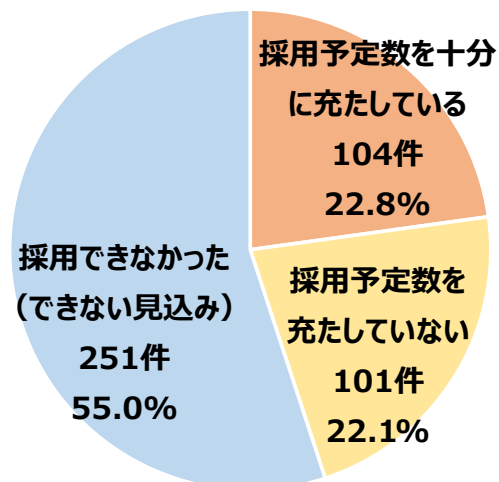
※問1で「採用活動を終了した」「現在も採用活動を行っている」と回答した事業所を対象に集計

【採用状況】

○採用活動を行った事業所のうち、55%では採用に至っていない。

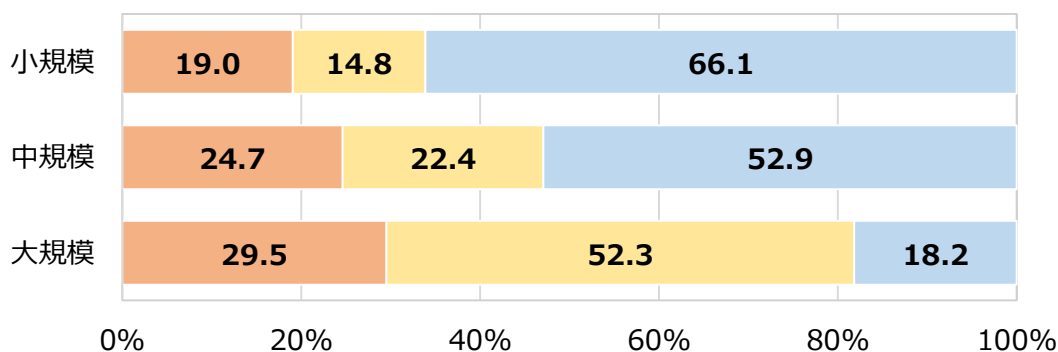
○規模別では、大企業で「採用予定数を満たしていない」の回答割合が50%以上となった。

○業種別では、建設業で「採用予定数を十分に満たしている」の回答割合が低く、「採用できなかった（できない見込み）」の回答割合が高い。

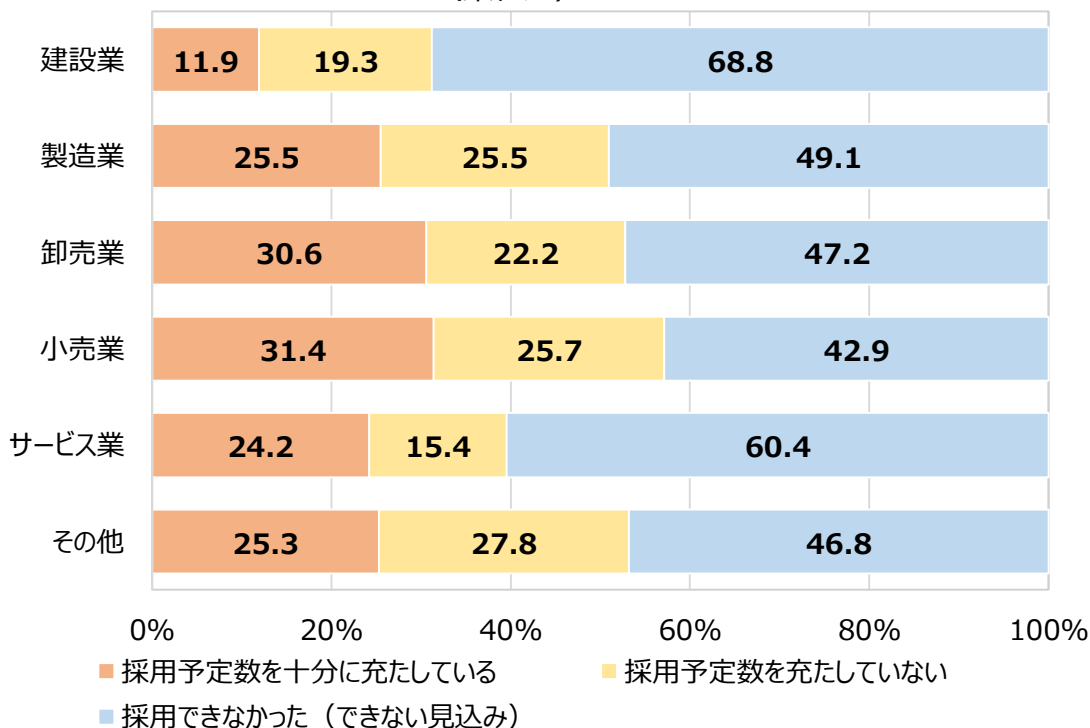


N=456
(無回答を除く)

(規模別)



(業種別)

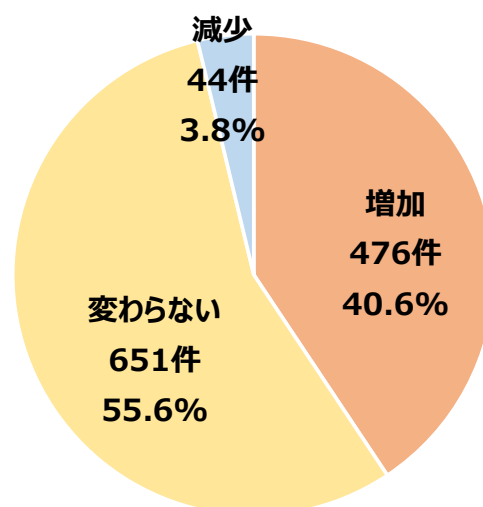


問3. 一人当たりの人件費、雇用の状況について、それぞれ1つ選んで○で囲んで下さい。

※昨年度（平成28年度）と比べて

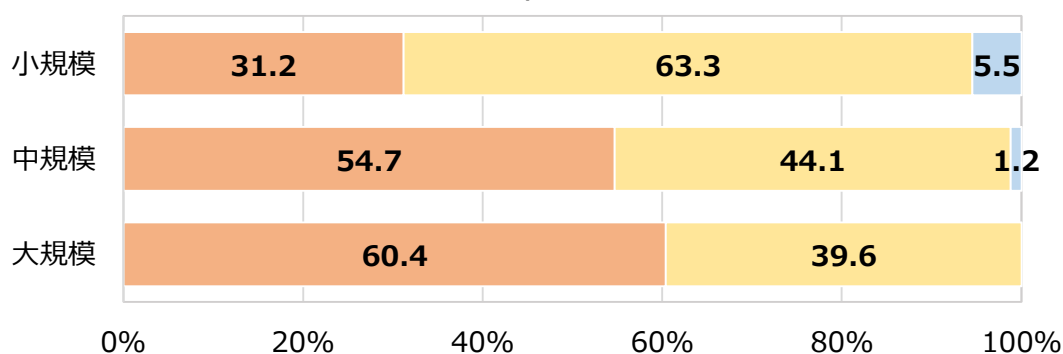
【毎月支給の基本給】

- 全体の回答割合は、「増加」が約41%、「減少」が約4%であった。
- 規模別では、小規模で「増加」の回答割合が30%程度なのに対し、中規模と大規模では50%を超えている。
- 業種別では、製造業とサービス業で「増加」の回答割合が50%近くとなっている。

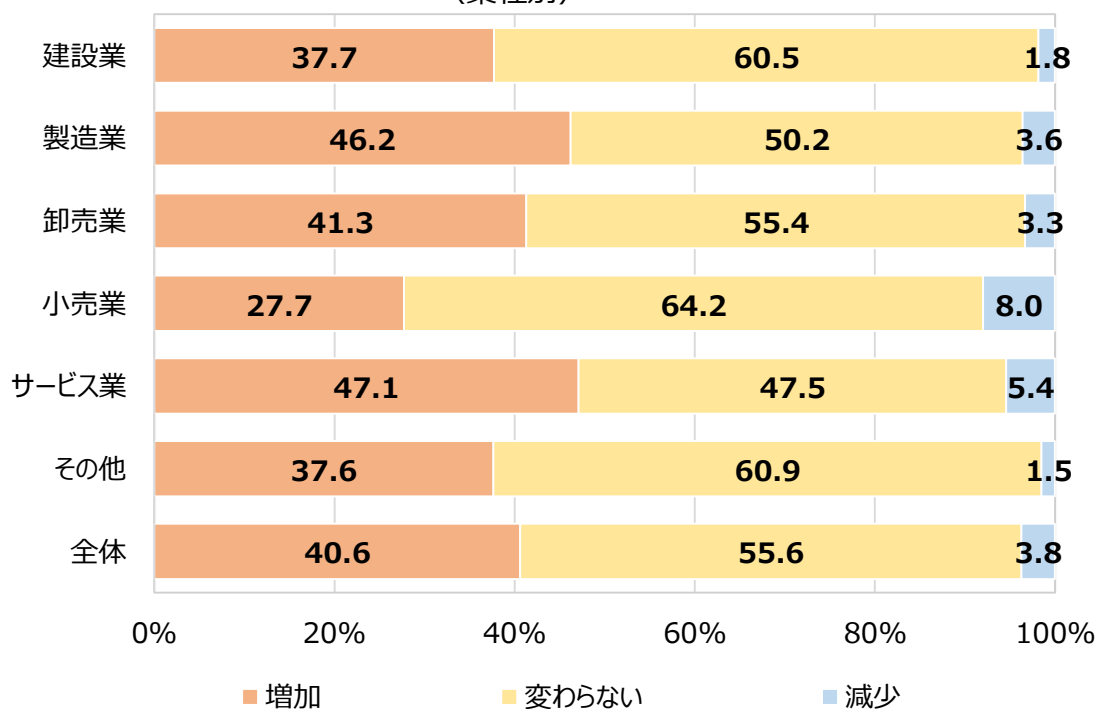


N=1,171
(無回答を除く)

(規模別)

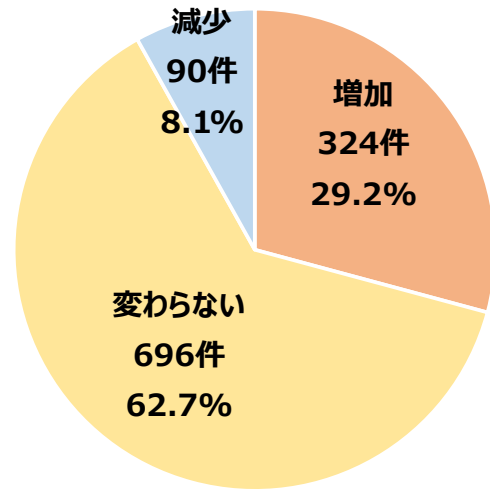


(業種別)



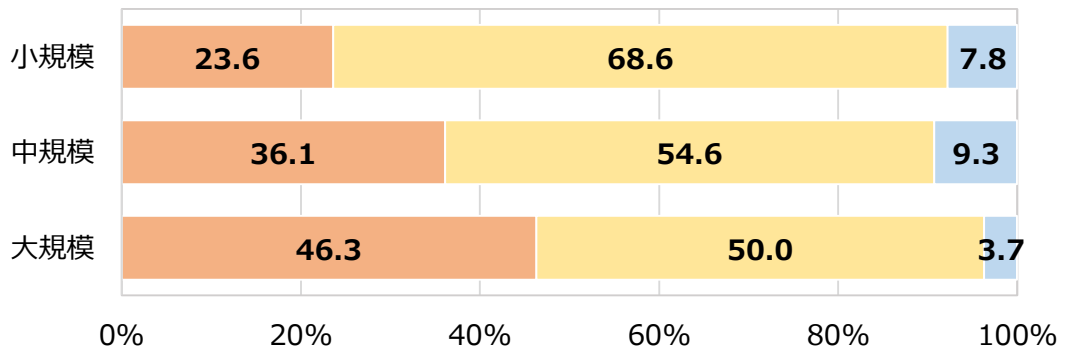
【一時金（賞与）】

- 全体の回答割合は、「増加」が約29%、「減少」が約8%であった。
- 規模別では、規模が小さいほど、「増加」の回答割合が低い傾向にある。
- 業種別では、建設業と製造業で「増加」の回答割合が30%を超えているが、小売業では20%以下となっている。

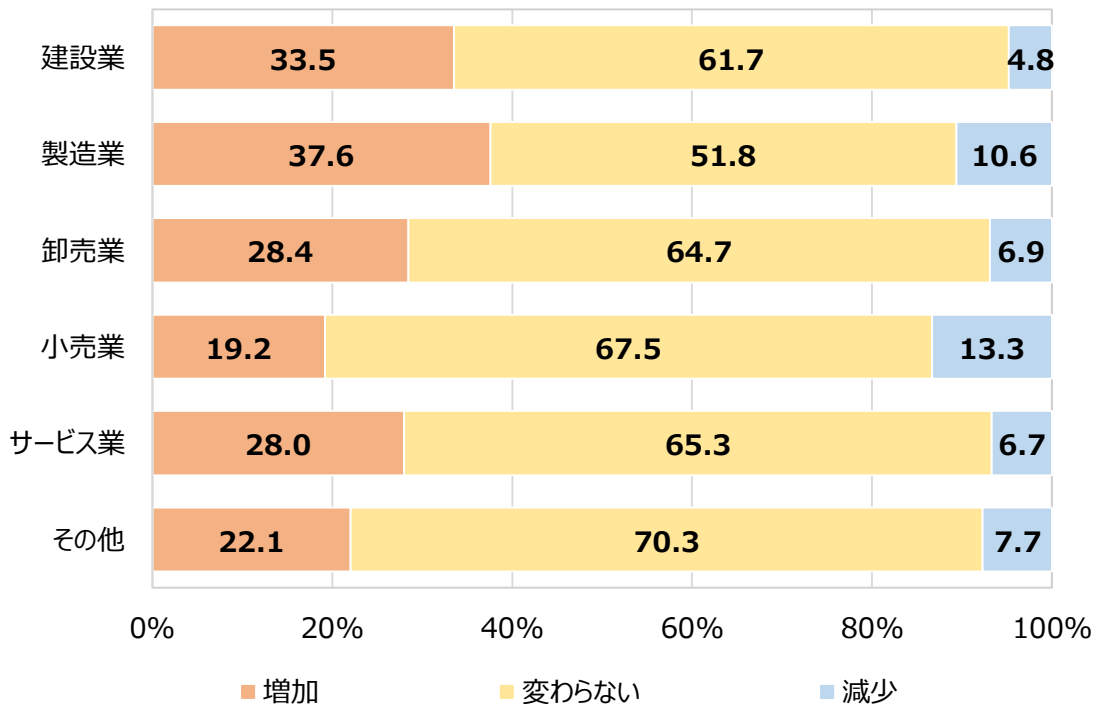


N=1,110
(無回答を除く)

(規模別)

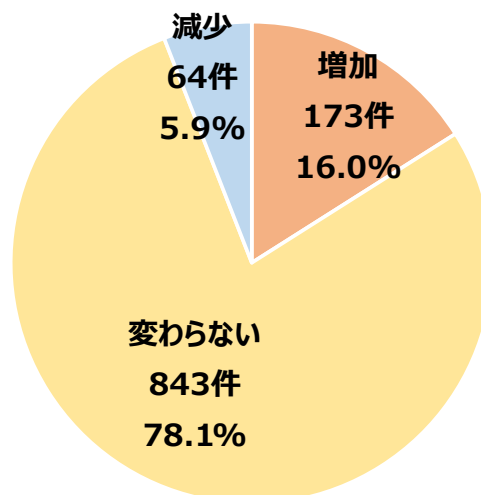


(業種別)



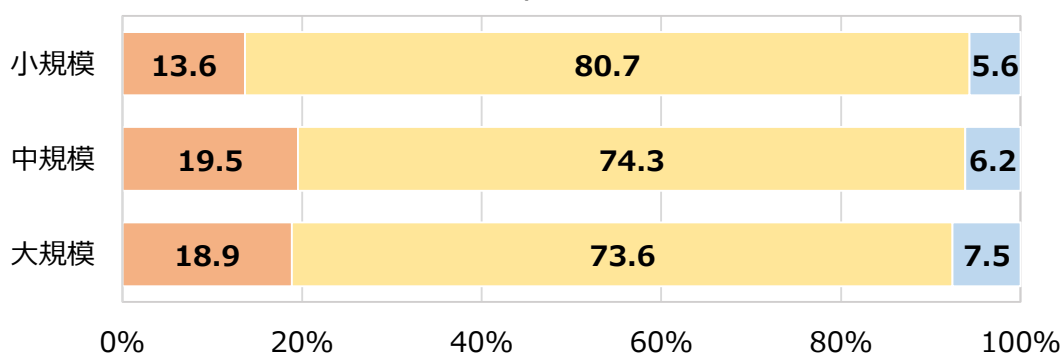
【超過勤務手当等】

- 全体の回答割合は、「増加」が約16%、「減少」が約6%であった。
- 規模別では、全規模で「変わらない」の回答割合が70%以上となっている。
- 業種別では、製造業で「増加」の回答割合が20%を超えている。

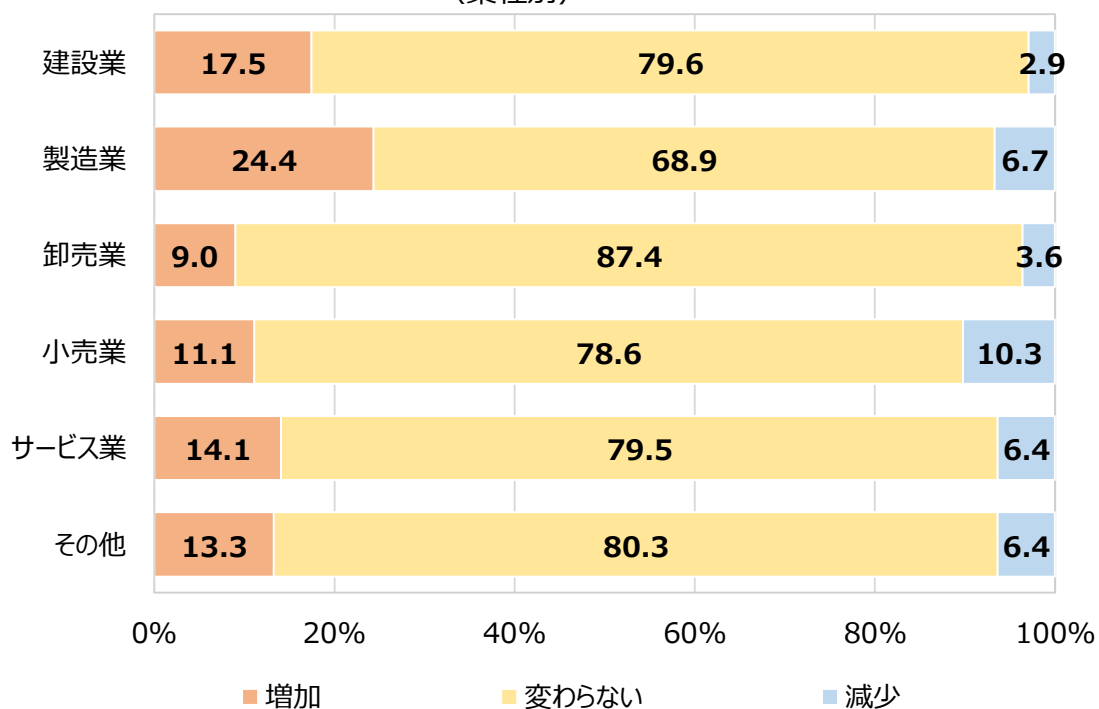


N=1,080
(無回答を除く)

(規模別)

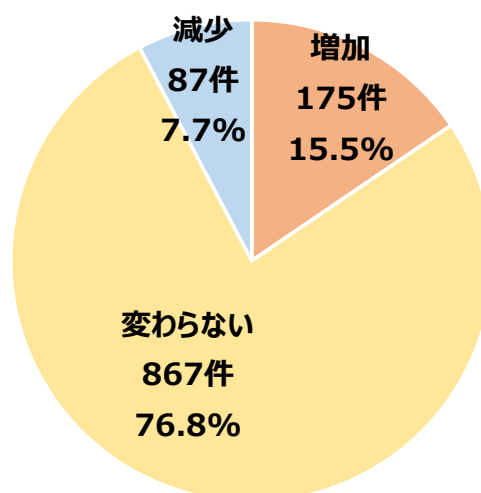


(業種別)



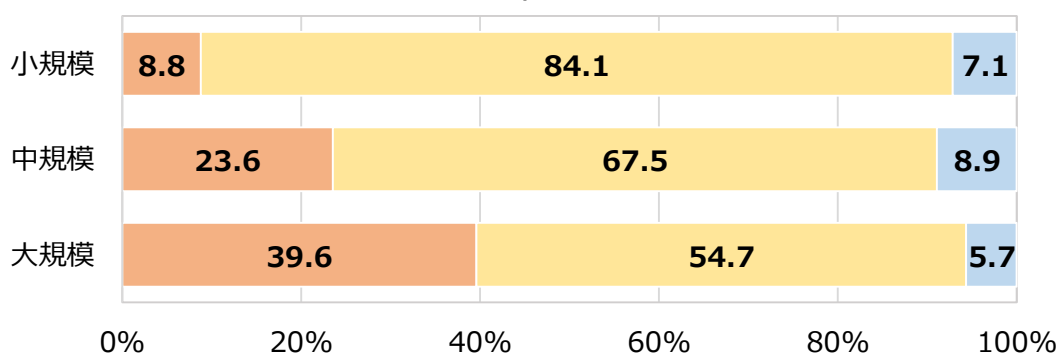
【正社員の人数】

- 全体の回答割合は、「増加」が約16%、「減少」が約8%であった。
- 規模別では、規模が大きいほど、「増加」の回答割合が高い傾向にある。
- 業種別では、小売業とサービス業で「増加」の回答割合が10%以下となっている。

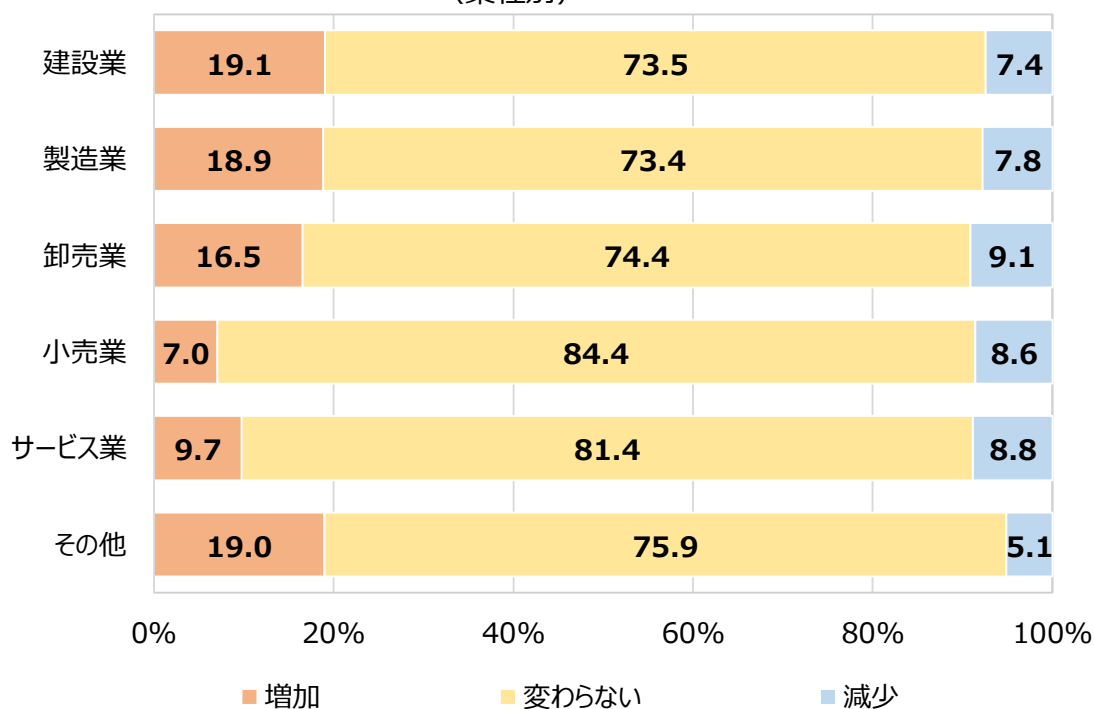


N=1,129
(無回答を除く)

(規模別)

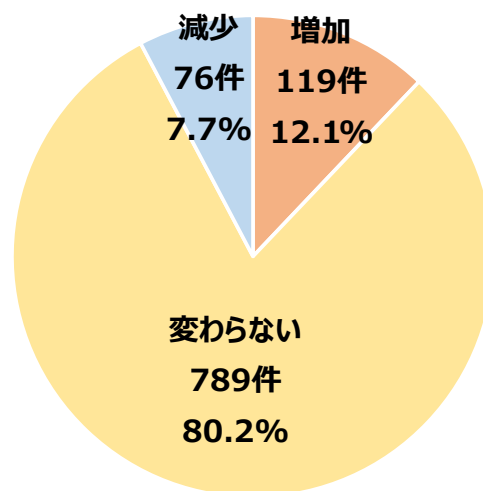


(業種別)



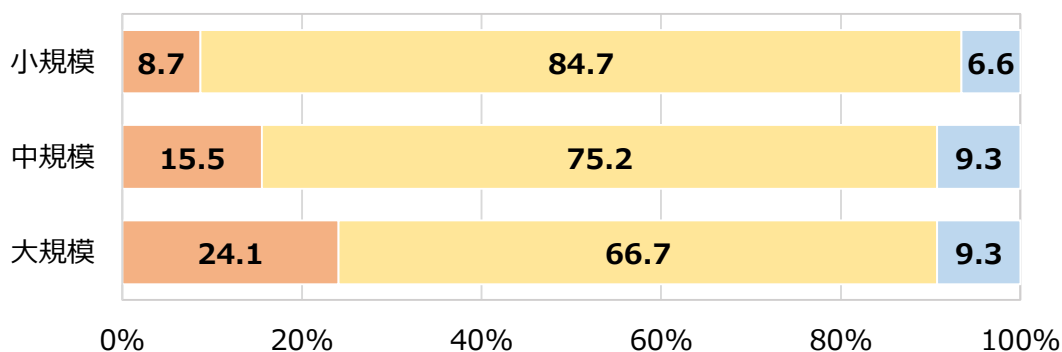
【パート・アルバイト（非正規社員）の人数】

- 全体の回答割合は、「増加」が約12%、「減少」が約8%であった。
- 規模別では、規模が大きいほど、「増加」の回答割合が高い傾向にある。
- 業種別では、製造業で「増加」の回答割合が高く、小売業で「減少」の回答割合が高い。

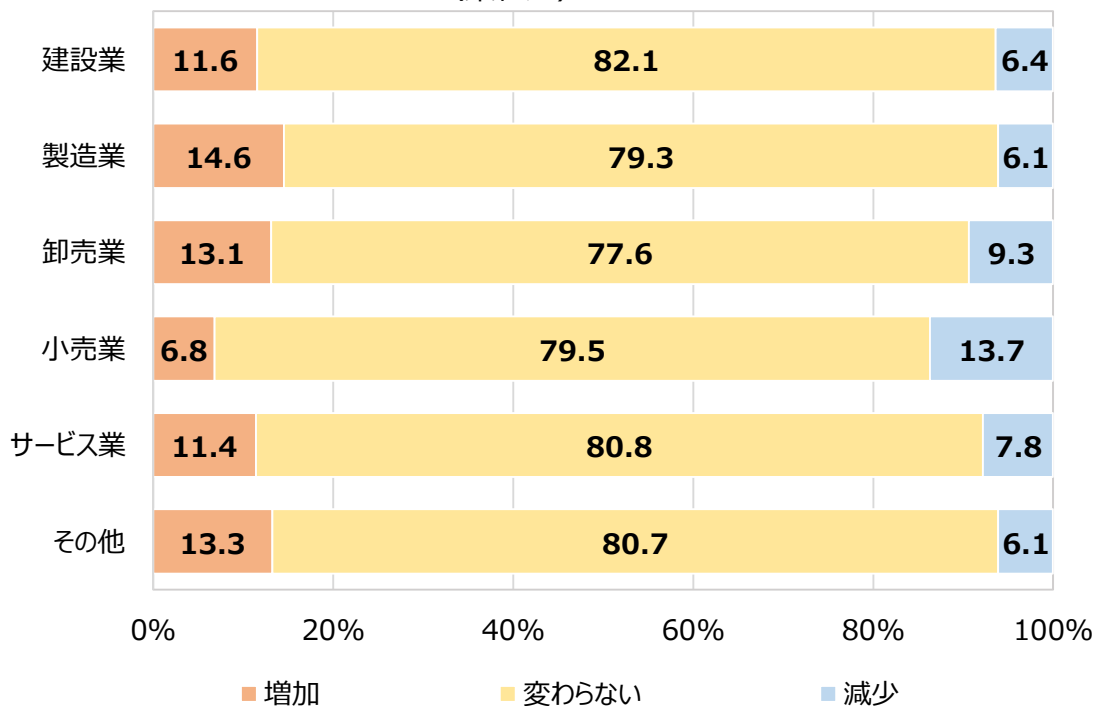


N=984
(無回答を除く)

(規模別)

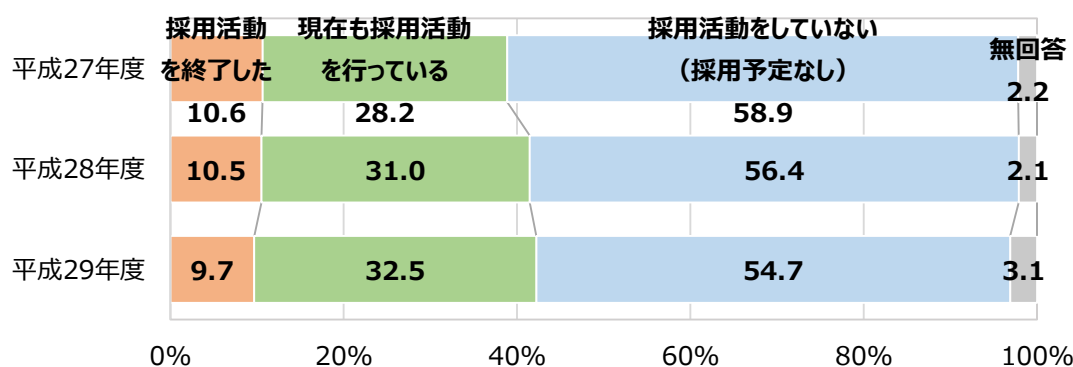
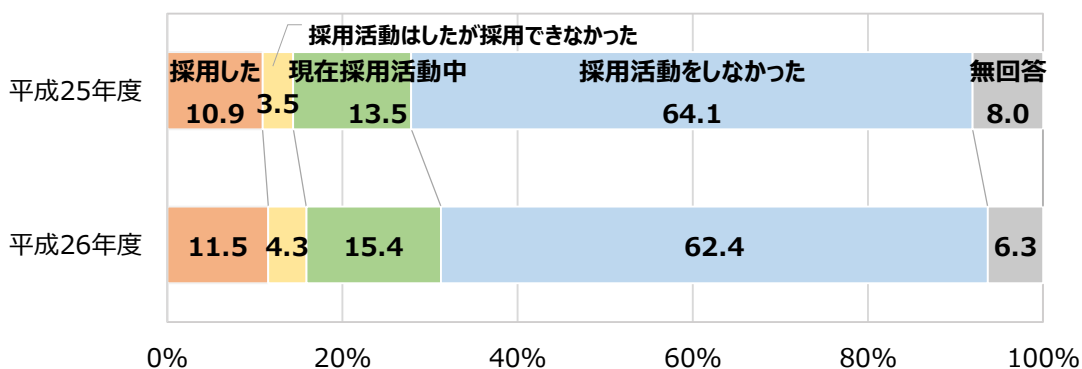


(業種別)



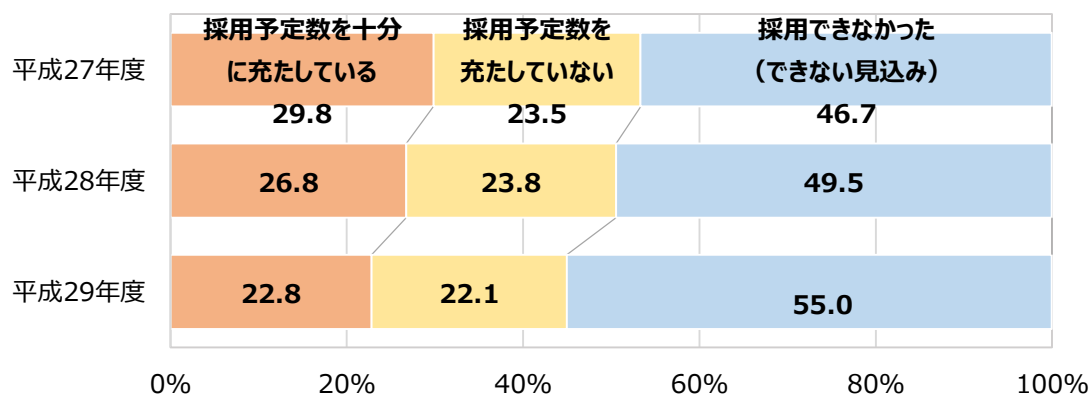
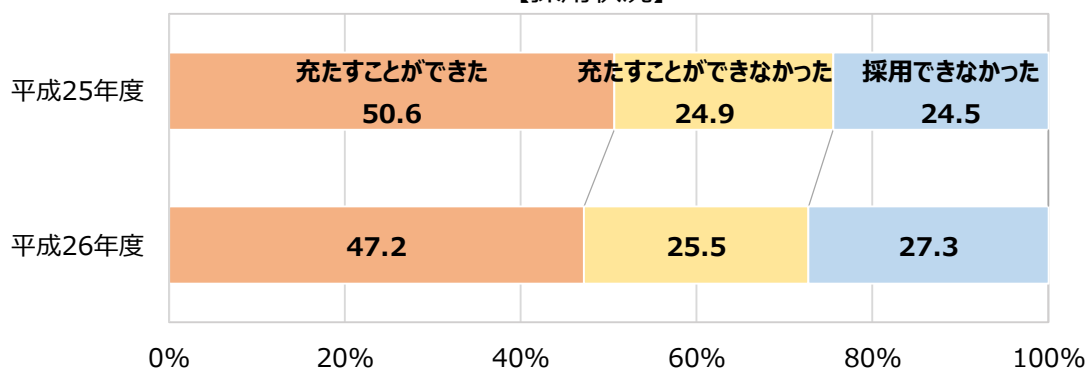
(参考) 過去調査との比較

【採用活動】



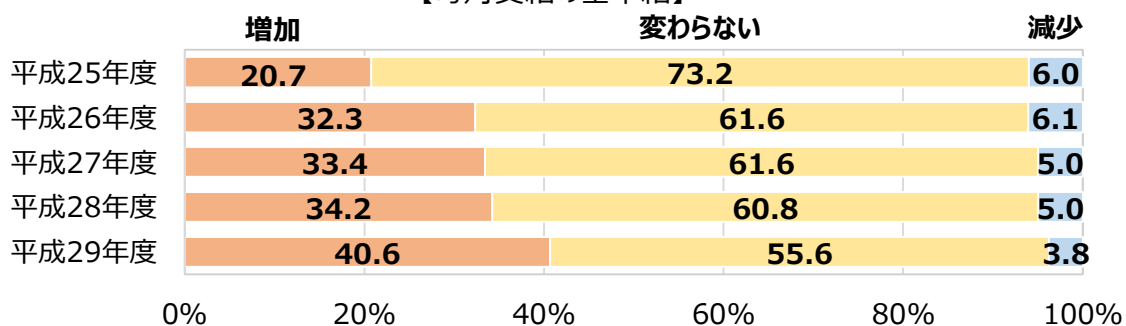
※ 26年度以前の選択肢は、27年度以降と異なっているため単純比較はできない

【採用状況】

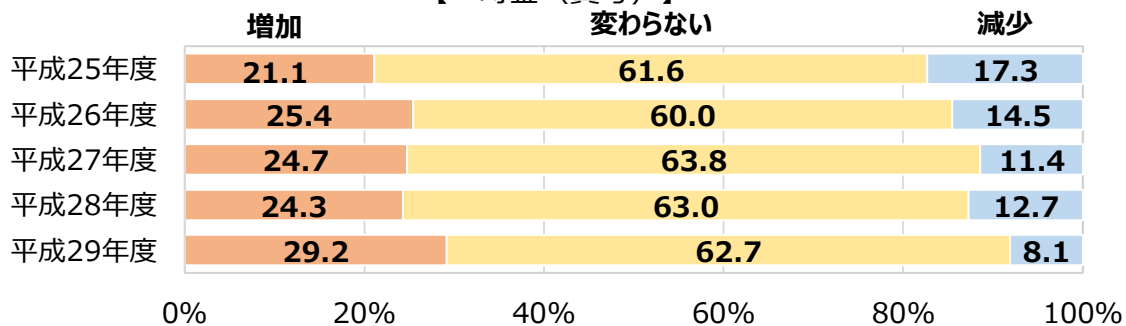


※ 26年度以前は、採用活動について「現在採用活動中」と回答した事業所のデータを含んでいないため、27年度以降の結果と単純比較はできない

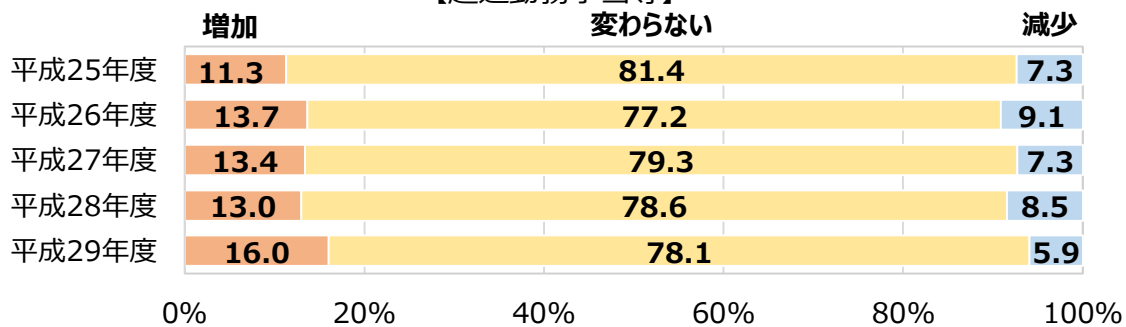
【毎月支給の基本給】



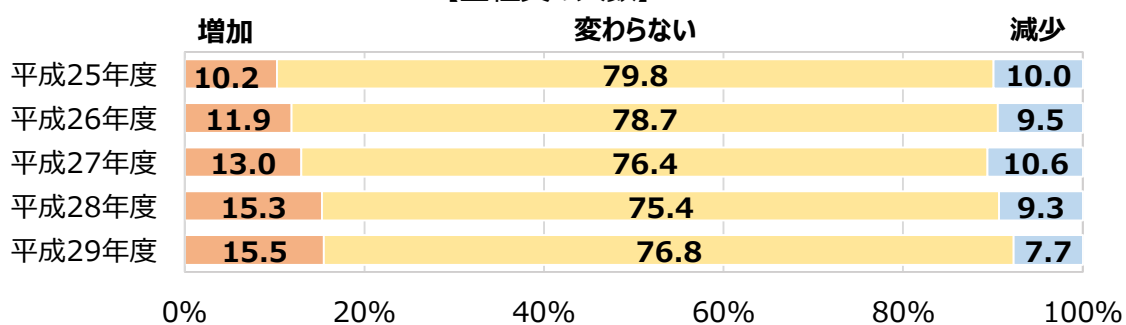
【一時金（賞与）】



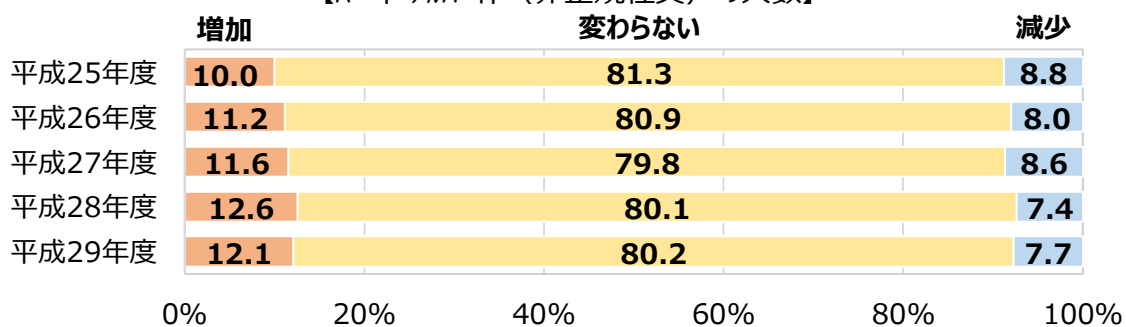
【超過勤務手当等】



【正社員の人数】



【パート・アルバイト（非正規社員）の人数】



— MEMO —

平成29年度第3四半期（平成29年10～12月期）姫路市景気動向特別調査結果

姫路商工会議所 姫路経済研究所

〒670-8505 姫路市下寺町43番地

T E L : 079-223-6555（直通）

F A X : 079-288-0047

U R L : <https://www.himeji-cci.or.jp/>